



Gesamtkatalog

HAUSHALTSGERÄTE 2026/27

Beratung vor dem Kauf: 0848 801 002.

Sie möchten sich ein neues Haushaltgerät anschaffen und haben Fragen zu unseren Geräten oder wünschen eine kompetente Beratung? Rufen Sie uns an. Unser Verkaufsteam steht Ihnen telefonisch oder in einer unserer Ausstellungen persönlich zur Verfügung. Denn schliesslich geht es um Haushaltgeräte, die Sie viele Jahre lang durch den Alltag begleiten werden.

Registrieren Sie Ihr neues Gerät.

Dank der Registrierung auf unserer Website www.bauknecht.ch kann Ihnen unser Call Center kompetent und schnell helfen. Als Zugabe erhalten Sie von Bauknecht ein praktisches Geschenk aus dem umfangreichen Angebot der umweltfreundlichen und professionellen wpro Reinigungsprodukte.

24 Monate Garantie reichen Ihnen nicht?

Mit unseren Geräten erhalten Sie 24 Monate Garantie ab Kauf. Möchten Sie darüber hinaus auf Nummer sicher gehen, bieten wir Ihnen zusätzliche Garantien und ein Service-Abonnement.

3 Jahre Garantieverlängerung

Zu einem einmaligen Pauschalpreis übernehmen wir bei Störungen sämtliche Reparaturkosten für insgesamt 5 Jahre.

Ersatzteilgarantie

Zu einem einmaligen Pauschalpreis übernehmen wir 8 Jahre lang die Kosten für Ersatzteile, die eingebaut werden müssen.

10 Jahre Vollservice-Abonnement

Zu einem jährlichen Fixpreis übernehmen wir bei Störungen 10 Jahre lang sämtliche Reparaturkosten. Das Abonnement können Sie sowohl für einzelne als auch für alle Ihre Bauknecht Geräte zusammen abschliessen.

Ihre Anliegen finden bei uns Gehör: 0848 801 001.

Haben Sie Fragen zu Ihrem gerade gekauften Bauknecht Gerät? Haben Sie Ihre Bedienungsanleitung verlegt? Besuchen Sie uns online auf www.bauknecht.ch oder rufen Sie uns an. Wir geben gerne Auskunft.

Kundendienst

Falls Ihr Gerät ausfallen sollte, erreichen Sie unseren Kundendienst unter 0848 801 001 oder service@bauknecht.ch. Unsere Kundendienstmitarbeitenden helfen Ihnen engagiert, kompetent und vielsprachig weiter. Oft können kleinere Probleme direkt am Telefon gelöst werden.

Reparaturen

Sollte eine Reparatur nötig sein, vereinbaren wir mit Ihnen und unserem Servicetechniker einen Termin. Wir erstellen Ihnen einen detaillierten Kostenvoranschlag und beraten Sie, ob es ökologisch oder finanziell gesehen sinnvoller wäre, das defekte Gerät durch ein neues zu ersetzen.

Eintauschbonus

Sollte sich eine Reparatur nicht mehr lohnen, machen wir Ihnen ein attraktives Eintauschangebot. Sie profitieren von unserem Treue- und Eintauschbonus und sparen so nicht nur beim Preis, sondern dank effizienteren Geräten auch bei Ihrer nächsten Stromrechnung.

Inhaltsverzeichnis

| | | | |
|--------------|--------------------------------------------|----------------|---------------------------------------------------|
| 4–5 | Bauknecht Markenphilosophie | 72–79 | Dunstabzugshauben |
| 6–9 | Bauknecht Designlinien | 74 | Übersicht Dunstabzugshauben |
| | | 75 | Ausstattungsübersicht Dunstabzugshauben |
| 10–23 | Backöfen | 76–78 | Produktübersicht Dunstabzugshauben |
| 18 | Übersicht Backöfen | 79 | Glossar Dunstabzugshauben |
| 19 | Ausstattungsübersicht Backöfen | | |
| 20–22 | Produktübersicht Backöfen | | |
| 23 | Glossar Backöfen | | |
| 24–37 | Kompaktgeräte | 80–107 | Kühl- und Gefriergeräte |
| 28–29 | Übersicht Kompaktgeräte | 88–89 | Übersicht Kühl- und Gefriergeräte |
| 30–31 | Ausstattungsübersicht Kompaktgeräte | 91–94 | Ausstattungsübersicht Kühl- und Gefriergeräte |
| 32–36 | Produktübersicht Kompaktgeräte | 95–105 | Produktübersicht Kühl- und Gefriergeräte |
| 37 | Glossar Kompaktgeräte | 106–107 | Glossar Kühl- und Gefriergeräte |
| 38–47 | Einbauherde und Kochfelder | 108–122 | Geschirrspüler |
| 41 | Übersicht Herde und Kochfelder | 114 | Übersicht Geschirrspüler |
| 42 | Ausstattungsübersicht Herde und Kochfelder | 115–116 | Ausstattungsübersicht Geschirrspüler |
| 43–44 | Produktübersicht Einbauherde | 117–121 | Produktübersicht Geschirrspüler |
| 45 | Produktübersicht Kochfelder | 122 | Glossar Geschirrspüler |
| 46 | Glossar Einbauherde und Kochfelder | | |
| 48–71 | Kochfelder | 123–136 | Waschen und Trocknen |
| 60–61 | Übersicht Kochfelder | 128 | Übersicht Waschmaschinen und Trockner |
| 62–63 | Ausstattungsübersicht Kochfelder | 129 | Ausstattungsübersicht Waschmaschinen und Trockner |
| 64–70 | Produktübersicht Kochfelder | 130–132 | Produktübersicht Waschmaschinen |
| 71 | Glossar Kochfelder | 133–136 | Produktübersicht Trockner |
| | | 137–139 | Zubehöre |
| | | 140 | Notizen |

BAUKNECHT HAUSHALTSGERÄTE. FÜR MICH UND MEIN ZUHAUSE.

Die Welt um uns herum wird immer komplexer und hektischer. Dabei wird es manchmal herausfordernd, Beruf, Hobbys sowie Freunde und Familie in Einklang zu bringen. Gleichzeitig ist es nicht einfach, Zeit für sich selbst zu finden und unserem Bedürfnis nach Entspannung und innerem Gleichgewicht nachzukommen.

Unser Zuhause spielt dabei eine zentrale Rolle – denn hier können wir abschalten, unsere Akkus wieder aufladen oder Zeit mit Menschen verbringen, die uns wichtig sind. Und es ist auch der Ort, an dem wir die täglichen Aufgaben im Haushalt erledigen.

Weil wir bei Bauknecht verstehen, was Ihnen wichtig ist, unterstützen unsere Hausgeräte Sie dabei, Freiräume zu schaffen, die Sie für Ihre Interessen und Ihr persönliches Wohlbefinden nutzen können.

Deshalb entwickeln wir innovative Produkte mit hochwertigem Design, die auf Ihre Bedürfnisse ausgerichtet sind. Egal, ob Sie ein Abendessen perfekt zubereiten möchten, Ihre Einkäufe länger frisch halten wollen oder ob Sie einfach nur ein wenig Ruhe genießen möchten. Gut durchdachte Lösungen, die Ihnen Schritt für Schritt dabei helfen, die alltägliche Hausarbeit mühelos zu meistern und gleichzeitig wertvolle Ressourcen zu schonen.

Für ein Zuhause, in dem Sie bewusst entspannen und sich auf das konzentrieren können, was Ihnen wirklich wichtig ist.

Bauknecht. Für mich und mein Zuhause.

INNOVATIVE LÖSUNGEN

Intelligente, adaptive Technologien sorgen für innovative Lösungen, die sich an den Bedürfnissen der Nutzer orientieren. Sie machen das Leben leichter, schaffen Freiräume und helfen, wertvolle Ressourcen zu schonen.

ADVANCED PERFORMANCE

Durch hervorragende Leistung wird das perfekte Ergebnis zur Selbstverständlichkeit. Auf den Punkt und ohne Kompromisse. Entspannung garantiert.

ANSPRUCHSVOLLES DESIGN

Minimalistisches und modernes Produktdesign definiert durch erstklassige Materialien, hochwertige Oberflächen und dezente Farben. Fügt sich nahtlos ein, um zuhause die persönliche Wohlfühlatmosphäre zu fördern.





Collection.11 – Raffinierte Eleganz.

Das grifflose Design verleiht der Collection.11 Geräteserie ein unverwechselbares Äusseres, das sich perfekt in jedes Küchenumfeld integriert. Die Geräte sind erhältlich mit Touch Control TFT Display und damit perfekt geeignet für den Trend der grifflosen Küche.

Hochwertig ausgewählte Materialien sowie deren sorgfältige Verarbeitung unterstreichen die Wertigkeit und die Qualität der Geräte. Auch noch nach Jahren.



Collection.09 – Elegant und aussergewöhnlich.

Die perfekte Symbiose aus hochwertigen Materialien prägt den markanten Stil der Collection.09. Diese Designlinie wurde neu interpretiert, um Ihrer Küche noch mehr Raffinesse zu verleihen – mit modernster Technologie und intuitiven 3,5 " TFT Displays in edler Optik. Der wohl attraktivste Beweis dafür, wie besonders Alltägliches sein kann.



DESIGNLINIEN

Küchen sind so unterschiedlich wie die Menschen. Mit fünf einzigartigen Designlinien geht Bauknecht auf individuelle Kundenwünsche ein.

Alle Linien überzeugen mit hochwertigen Materialien die nicht nur optisch punkten, sondern auch zuverlässige Qualität garantieren. Mit neuesten Technologien und Innovationen bieten Bauknecht Einbaugeräte für jeden das Richtige und werden selbst höchsten Ansprüchen gerecht.

Collection.07 – Souverän und modern.

Collection.07 besticht durch ihre Dynamik und Ausdrucksstärke, kombiniert mit absoluter Alltagstauglichkeit. Eine Designlinie, bei der Spass am Kochen im Zentrum steht.



Collection.05 – Raffiniert und funktional.

Collection.05 zeichnet sich durch die innovative Einknopfbedienung aus. Sie verleiht den klassischen Geräten eine zeitlose Ästhetik.



01

**KOCHEN &
BACKEN**





DIE NEUEN BAUKNECHT BACKÖFEN PERFEKTION IN IHRER SCHÖNSTEN FORM.

Die neuen Bauknecht Backöfen überzeugen durch hochwertige Materialien und eleganten Oberflächen aus schwarzem Glas, die nicht nur optisch punkten, sondern auch zuverlässige Qualität garantieren. Mit neuesten Technologien und Innovationen bieten die Bauknecht Einbaugeräte für jeden das Richtige und werden selbst höchsten Ansprüchen gerecht.

Die Steam-Funktionen, der neue Kerntemperaturfühler und die Active Humidity Control unterstützen Sie bei der Zubereitung Ihrer Speisen. Diese intelligenten Technologien garantieren, dass Ihre Gerichte immer mit der optimalen Temperatur und Feuchtigkeit gegart werden – für perfekte Ergebnisse.





310 °C Pizza-Funktion

Die neue High-Temperature Pizza-Funktion ermöglicht es Ihnen, eine Pizza von Restaurantqualität direkt zu Hause zuzubereiten. Dank der leistungsstarken neuen Heizelemente erreicht der Ofen in weniger als 16 Minuten eine Temperatur von 310 °C und Sie können die Pizza bereits nach 7 Minuten Backzeit genießen.



Dynamic Intelligence-Automatikprogramme

Profitieren Sie von vielen praktischen, vordefinierten Kochrezepten, wie Warmhalten, Pizzabacken oder Teig gehen lassen. Einfach das Rezept auswählen, den Rest erledigt der Backofen, dank Sensortechnologie, ganz von allein.



Formstabiler Kerntemperaturfühler

Mit dem neuen Kerntemperaturfühler gelangen alle Ofengerichte auf den Punkt. Das patentierte Kabel bewahrt die Form, und kann so nicht nur Braten, sondern auch die Kerntemperatur flüssiger Lebensmittel wie Kuchenteige oder Aufläufe überwachen.

Einfach das Thermometer einsetzen und die Dynamic Intelligence Sensortechnologie passt Temperatur und Dauer automatisch an.



AirFry-Funktion

Die AirFry-Funktion ist die gesündere Alternative zur Fritteuse. Dank heisser Umluft werden Ihre Gerichte ohne Öl schonend, gleichmässig und knusprig gegart. Dadurch wird der Fettgehalt in Ihren Gerichten um bis zu 50 %* reduziert und das mitgelieferte gelochte AirFry Blech garantiert zusätzlich ein besonders knuspriges Ergebnis.

*Vergleich zwischen gefrorenen Pommes Frites, die mit der Airfry-Funktion ohne Zugabe von Öl zubereitet wurden, und den Ergebnissen anderer Frittiermethoden (Fritteuse oder Zubereitung in der Pfanne). Die Ergebnisse bei Verwendung der AirFry-Funktion können je nach Art des Lebensmittels und der Zugabe von Öl variieren.





Active Steam Control

Der Backofen ist mit einem Feuchtigkeitssensor ausgestattet, der den Feuchtigkeitsgehalt während des gesamten Dampfgarprozesses überwacht. Die Dampfmenge wird automatisch an die eingestellte Kochtemperatur angepasst, um eine optimale Feuchtigkeit zu gewährleisten – auch wenn zwischendurch die Backofentür geöffnet wird.



Total Steam

Verwandeln Sie Ihren Backofen in ein Gerät mit 100 % reinem Dampf.

Traditionelle Garmethoden, Kochen mit reinem Dampf oder die ideale Kombination aus beidem? Die neuen Bauknecht Backöfen mit Total Steam-Technologie eröffnen Ihnen eine Welt voller Inspirationen, denn sie bieten einfach alles – von traditionellen Funktionen über 100 % reinen Dampf bis zur Kombination von Heissluft mit Dampf in drei unterschiedlichen Intensitätsstufen: Active Steam Hoch (75 %), Active Steam Mittel (50 %) und Active Steam Niedrig (25 %).

Total Steam-Technologie

Die Total Steam-Technologie schafft die idealen Voraussetzungen für das Kochen mit 100 % reinem Dampf. Bei konstant unter 100 °C bleiben Ihre Speisen zart und saftig. Sie brauchen nur etwas Wasser in den dafür vorgesehenen Tank im Bedienfeld zu füllen.



Active Steam: Machen Sie Ihrem Backofen Dampf – auf drei unterschiedliche Arten.

Die **Active Steam-Technologie** gibt Ihnen die Möglichkeit, traditionelle Garmethoden mit drei unterschiedlichen Dampfintensitäten zu kombinieren. Mit dem intuitiven Touch-Display stellen Sie die gewünschte Temperatur und Dampfsättigung ein, je nach Rezept. Schon kleine Mengen kontrollierten Dampfs reichen aus, um ein Austrocknen der Speisen zu vermeiden und eindrucksvolle Ergebnisse zu servieren, wie saftige Braten, knackige Gemüseaufläufe, knusprig überbackene Nudeln oder luftig-lockere Kuchen.



Active Steam-Technologie

Die Active Steam-Technologie erzeugt Dampf in drei unterschiedlichen Intensitäten und kombiniert ihn mit der Heissluftfunktion des Backofens. Schon kleine Mengen kontrollierten Dampfs reichen aus, um ein Austrocknen der Speisen zu vermeiden und eindrucksvolle Ergebnisse zu servieren. Je nach Lebensmittelkategorie beträgt die Temperatur im Garraum zwischen 140 °C und 220 °C Grad. Befüllen Sie dafür einfach den Wassertank am Bedienfeld vorne.



EasyGrill

Easy Grill ist ein patentiertes, spülmaschinenfestes Backofenzubehör, das einfaches Grillen ermöglicht. Der innovative Grillrost erlaubt sicheres Wenden von Speisen ohne Hilfsmittel, Verbrennungen oder Fettspritzer. Die 3-fach verstellbare Grillkörbe ermöglichen das gleichzeitige Grillen unterschiedlich dicker Lebensmittel.



Gentle Steam: Backen mit Dampf für 3x mehr Genuss.

Gentle Steam kombiniert die Kraft des Dampfes mit klassischer Heissluft und garantiert das ideale Verhältnis von Luftfeuchtigkeit und Heissluft für all Ihre Gerichte. Sie müssen nur zu Beginn Wasser in die Vertiefung im Garraum giessen und den Backofen einschalten. Ein spezieller Algorithmus passt die Parameter der drei **Gentle Steam-Programme** perfekt an, verwandelt das Wasser in Dampf und hält die idealen Kochbedingungen während des gesamten Garprozesses konstant.



Brot

Der Dampf verbessert das Aufgehen des Teigs und sorgt damit für mehr Volumen und Knusprigkeit. Nutzen Sie dieses Programm um Ihren Backwaren eine knusprige, gleichmässige und goldbraune Kruste zu verleihen.



Fleisch

Die traditionelle Heissluft entzieht den Lebensmitteln häufig ihre natürliche Feuchtigkeit. Dieses Programm verhindert mit der Dampfzugabe den Austrocknungsprozess: Braten, Roastbeef oder Geflügel gelingen unglaublich saftig und goldbraun.



Fisch

Das Geheimnis von leckerem Fisch liegt in der Zartheit. Dieses Programm ermöglicht Ihnen das Garen ohne Deckel oder Alufolie: Kochen mit Dampf hält den Fisch innen zart und sorgt aussen für eine perfekte Kruste.

Perfektes Kochen in drei Schritten

Egal mit welchem Rezept – Sie erhalten immer aussergewöhnliche Ergebnisse auf einfachstem Weg, wenn Sie diesen drei simplen Schritten folgen:

1. Giessen Sie das Wasser in die Vertiefung im Garraum
2. Wählen Sie das ideale Gentle Steam-Programm
3. Wählen Sie Zeit und Temperatur aus



Praktische Gartabelle in der Backofentür

Der Bauknecht Multifunktions-Backofen mit Gentle Steam hat eine hilfreiche Erläuterung der Programmsymbole auf der Türinnenseite. Dies ermöglicht das Einstellen der Dampfprogramme ohne lästiges Nachschlagen in der Bedienungsanleitung. Für jedes der drei Dampfprogramme zeigt die Legende an, welche Wassermenge benötigt wird, die richtige Einschubhöhe, die ideale Temperatur und die Kochzeit in Abhängigkeit von Art und Gewicht des Lebensmittels.

FlexiClean


Mit FlexiClean haben Sie die Wahl zwischen zwei Reinigungsfunktionen. Schnell und energiesparend mit Hydrolyse oder intensiv, aber mühelos, mit Pyrolyse.



Pyrolyse

Pyrolyse

Die **Pyrolyse-Reinigungsfunktion** verbrennt bei hohen Temperaturen Schmutz- und Fettablagerungen im Garraum. Am Ende des Reinigungszyklus nur mit einem feuchten Tuch nachwischen: hygienisch sauber, ganz ohne Chemie.



SmartClean

SmartClean

Mit **SmartClean** kann der Backofen schnell und umweltschonend gereinigt werden. Dafür sorgt eine intelligente Kombination aus speziellen Materialien, die eine sanfte Reinigung ermöglichen. So arbeitet das hydrophile Emaille im Garraum mit Dampf zusammen, um Schmutz im Ofen anzulösen, sodass Sie ihn anschliessend mühelos und ohne zusätzlichen Einsatz von Reinigungsmitteln entfernen können.

**Sous Vide-Funktion**

Schonendes Garen bei niedriger Temperatur mit Dampf. Bei der Sous-Vide-Methode werden Lebensmittel in vakuumversiegelten Plastikbeuteln über einen längeren Zeitraum bei einer präzise kontrollierten Temperatur mit Hilfe von Dampf gegart. Diese Methode schützt die Lebensmittel vor Feuchtigkeitsverlust, erhält ihre Nährstoffe und Aromen.



Backofen-Technologien und -Funktionen auf einen Blick.



Active Multiflow

Garantiert eine perfekt gleichmässige Luftstromverteilung für eine erstklassige, einheitliche Garleistung – und das auf bis zu vier Ebenen gleichzeitig.



SoftClose-Tür – schliesst langsam, sanft und leise.

Die Tür Ihres Backofens schliesst bei leichtem Druck ganz langsam und sanft. Ein Scharnier mit hydraulischem Dämpfer sorgt für lautloses Schliessen der Backofentür. Praktisch und elegant gelöst.




Ob Sie tiefgefrorene Speisen perfekt und ohne Nährstoffverlust zubereiten möchten, bei Niedertemperaturgaren Fleisch und Fisch Zeit geben wollen, ihr volles Aroma zu entfalten, oder den Wunsch haben, Ihre am häufigsten verwendeten Kochprogramme zu speichern: Mit Bauknecht Backöfen können Sie all dies tun – und vieles mehr, das Ihnen den Alltag erleichtert. Immer mit einem Maximum an Flexibilität und überzeugenden Ergebnissen.



Slow Cooking – Niedrigtemperaturgaren

Mit dieser Funktion garen Sie Fleisch und Fisch bei niedriger Temperatur – für ein wunderbar zartes Ergebnis, das auch geschmacklich rundum überzeugt. Bei dieser langsamen, gesunden Garmethode wird das Gewebeweiss in Gelatine umgewandelt, wodurch die Speisen besonders zart werden und sich ihr delikates Aroma voll entfalten kann. Auch die Nährstoffe bleiben weitestgehend erhalten. Die individuelle Garzeit hängt dabei vom Gewicht der Speisen ab: FLEISCH: von vier Stunden für 1kg bis sieben Stunden für 3 kg. FISCH: von zwei Stunden für 300 g bis fünf Stunden für 3 kg.



Kerntemperaturfühler

Der Kerntemperaturfühler misst die Temperatur an 4 Messpunkten im Inneren des Garguts und zeigt die Temperatur auf dem Display an. Ist die gewünschte Gartemperatur erreicht, ertönt ein Signal. So gelingt Ihnen jeder Braten auf den Punkt zart und saftig.

Hier ist Geschmack Programm.

Die neuen Bauknecht Backöfen sind mit unterschiedlichen Displays und zahlreichen Funktionen ausgestattet:



TFT-Touch-Display mit 3,5 Zoll (11,4 cm) – Collection.11

Grosses HD-Farb-Display mit Fotos, sechs Touch-Bedienelementen, polyphonen Tönen und WLAN. Dieses Display ermöglicht Ihnen, Ihre Rezepte bequem zu organisieren und bietet Schritt-für-Schritt-Anleitungen.



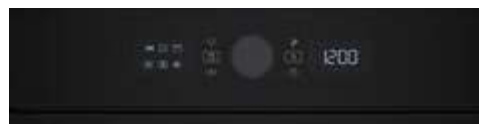
TFT-Touch-Display mit 3,5 Zoll (8,9 cm) – Collection.09

Display mit 16 Farben und Fotos für schnelles und einfaches Navigieren durch die „My Menu“ Funktionen.



LCD-Textdisplay – Collection.07

Mit mehrsprachigem Menü und Symbolen zur einfachen Auswahl der „My Menu“-Einstellungen für jedes Rezept. Dieses Display ist auch mit versenkbaren Knebeln erhältlich: Einer zur schnellen Auswahl der Einstellungen, der andere für eine einfache Einstellung der Kochparameter und zum Blättern durch das Menü.



Einknopfbedienung TwistCook – Collection.05






Drehen Sie den Knebel, um die gewünschten Funktionen einzustellen, und passen Sie die Einstellungen auf dem Display Ihren Anforderungen an.



Digitaldisplay – Collection.03

Das einfach zu bedienende elektronische Display macht das Programmieren von Uhr, Timer und Garzeit zum Kinderspiel.

Übersicht Backöfen

| Garraum | 73 Liter | | | | 71 Liter |
|----------------------|----------------------------------------------------------------------------------------------------|---------------------------------------------------------------------------------------------------|-------------------------------------------------------------------------------------------------------------------|-------------------------------------------------------------------------------------------------------|------------------------------------------------------------------------------------------------------|
| Display Bedienung | 3,5" TFT-Touch-Farb- display | 3,5" TFT-Touch-Display | LCD-Textdisplay | TwistCook- Einknopfbedienung | ClassicCook-Digitaldisplay mit Knebeln |
| Collection.11 |  BB11P8FHT2SKA | | | | |
| Collection.09 | |  BB198FPT2SKA | | | |
| Collection.07 | | |  BB17A8HT1SKA BB178HT1SKA | | |
| Collection.05 | | | |  BB15S8HM0SKA | |
| Collection.03 | | | | |  BBA385HU0KA |

Ausstattungsübersicht Backöfen

| | BB111P8FHT2SKA | BB098PT2SKA | BB077A8HT1SKA | BB077BHT1SKA | BB055BHM0SKA | BB0385HU0KA |
|------------------------------------|-------------------------|------------------------|-------------------------|-------------------------|-------------------------|-------------------------|
| Beschreibung | | | | | | |
| Backofen/Herd | Backofen | Backofen | Backofen | Backofen | Backofen | Backofen |
| Produktfarbe | Schwarzes Glas | Edelstahl schwarz | Schwarzes Glas | Schwarzes Glas | Schwarzes Glas | Schwarzes Glas |
| SoftClose/SlowMotion Scharniere | • | • | • | • | • | - |
| Connectivity | • | - | - | - | - | - |
| Kindersicherung | • | • | • | • | • | • |
| Reinigung | | | | | | |
| Reinigungssystem | Hydrolyse (Smart Clean) | FlexiClean | Hydrolyse (Smart Clean) | Hydrolyse (Smart Clean) | Hydrolyse (Smart Clean) | Hydrolyse (Smart Clean) |
| SmartClean Emaille | - | - | - | - | - | - |
| Funktionen | | | | | | |
| Anzahl der Funktionen | 179 | 118 | 59 | 56 | 15 | 12 |
| davon Automatikfunktionen | 145 | 94 | 33 | 33 | 6 | 9 |
| davon traditionelle Funktionen | 34 | 24 | 26 | 23 | 9 | 3 |
| Steam-Technologie | Total Steam/SteamSense+ | - | Active Steam | - | - | - |
| Art des Grills | Standard | Standard | Standard | Standard | klappbar | Standard |
| Ober-/Unterhitze | - | - | - | - | - | - |
| Oberhitze | - | - | - | - | - | - |
| Unterhitze | - | - | - | - | - | - |
| Unterhitze mit Ventilator | - | - | - | - | - | - |
| Active Multiflow | - | - | - | - | - | - |
| Heissluft | - | - | - | - | - | - |
| Kochen auf mehreren Ebenen | 4 | 4 | 4 | 4 | 4 | 3 |
| Umluft | - | - | - | - | - | - |
| Turbo Lüfter | - | - | - | - | - | - |
| Heissluft eco | - | - | - | - | - | - |
| schnelles Vorheizen | - | - | - | - | - | - |
| Frozen meals/Freasy Cook | - | - | - | - | - | - |
| Auftaufunktion | - | - | - | - | - | - |
| Grill | • | - | - | - | - | • |
| Turbo Grill | • | • | • | • | • | • |
| Pizza- und Brot-Funktion | - | - | - | - | - | - |
| Auftauen und Gehen lassen | - | - | - | - | - | - |
| Warmhaltefunktion | - | - | - | • | - | - |
| Niedrigtemperatur | - | - | - | - | - | - |
| Maxi Cooking | - | - | - | - | - | • |
| Extra Bräunen | - | - | • | • | • | - |
| Ohne Vorheizen | • | - | - | - | - | - |
| Temperatur-Empfehlung | • | - | • | • | • | - |
| Zubehör | | | | | | |
| Anzahl der Roste | 1 | 1 | 1 | 1 | 1 | 1 |
| Anzahl der emaillierten Backbleche | 1 | 1 | 1 | 1 | 1 | 1 |
| Anzahl der Fettpfannen | - | 1 | 1 | 1 | 1 | 1 |
| Art des Backauszugs | Teleskop-Auszug 2-fach | Teleskop-Auszug 2-fach | Teleskop-Auszug 1-fach | Teleskop-Auszug 1-fach | Teleskop-Auszug 1-fach | - |
| Technische Daten und Masse | | | | | | |
| Bruttovolumen (Liter) | 73 | 73 | 73 | 73 | 73 | 71 |
| Spannung (V) | 220-240 V | 220-240 V | 220-240 V | 220-240 V | 220-240 V | |
| Anschlusswert (W) | 3450 W | 3450 W | 3450 W | 3450 W | 3450 W | 2900 W |
| Absicherung (A) | 1x16 A | 1x16 A | 1x16 A | 1x16 A | 1x16 A | 1x16 A |
| Frequenz | 50 Hz | 50 Hz | 50 Hz | 50 Hz | 50 Hz | 50 Hz |
| Energieeffizienzklasse | A+ | A+ | A+ | A+ | A+ | A+ |
| Kabellänge (cm) | 100 | 100 | 100 | 100 | 100 | 100 |
| Steckertyp | - | - | - | - | - | - |

Backöfen

Collection.11/.09 Einbau-Backöfen



BBI11P8FHT2SKA

Einbau-Backofen mit Display und Dampffunktionen (73 l)

REGELUNG UND BETRIEBSARTEN

- Heissluftbackofen mit 179 Funktionen (34 traditionelle, 145 Automatik-Programme)
- 3.5" TFT-Farbdisplay mit Touch-Control, Heissluft und Dampf kombiniert

FUNKTION

- **Total Steam** – vierfach regulierbaren Dampfstufen bis zum reinen Dampfgaren
- Multi-Level-Kochen – gleichzeitiges Zubereiten auf vier Ebenen
- Backen auf mehreren Ebenen ganz ohne Vorheizen
- **High-Temperature Pizzafunktion** - Restaurantqualität auch für zu Hause
- **Active Steam Control** - konstante Feuchtigkeitskontrolle
- **Dynamic Intelligence** - Automatikprogramme
- **AirFry - Funktion** – die gesündere Alternative zur Fritteuse

AUSSTATTUNG

- **HomeNet App** – schneller und intuitiver Zugriff auf Programme und Optionen
- SmartClean - hydrolytische Reinigungsfunktion
- Garraumvolumen 73 Liter, glatte Seitenwände
- vollständig ausziehbarer Wassertank
- Integrierter Türgriff
- Mit **SoftClose**-Backofentür – schliesst langsam, sanft und leise
- XXL Garraum – mehr Raum für extra grosse Gerichte
- Vollglasinnentür, 3-fach verglast
- **2-fach Teilauszug**
- Glas-Schalterblende mit Touch Control Bedienung
- Externer Dampferzeuger mit 0.5 Liter Wassertank
- Kindersicherung, Griffschutz
- 2 LED-Lampen im Innenraum
- Kühlgebläse für gute Schrankentlüftung

ZUBEHÖR

- Formstabiler Kerntemperaturfühler - auch für flüssige Ofengerichte einsetzbar.
- 1 Airfry Backblech, 1 Gitterrost, 1 emailliertes Backblech, 1 gelochter Dampfbehälter
- Wasserbehälter für 0.5 Liter

TECHNISCHE DATEN UND MASSE

- Energieeffizienzklasse A+¹
- Energieverbrauch nach DIN 0.51 kWh konventionell
- Energieverbrauch nach DIN 0.8 kWh Umluft
- Spannung: 220-240 V, Absicherung 1x16 A
- Frequenz 50 Hz
- Gesamtanschlusswert: 3450 W
- Grillleistung 2450 W
- Länge des Anschlusskabels 100 cm
- Gerätegewicht 37 kg, Gewicht des verpackten Geräts 39 kg
- Nischenmasse (HxBxT): 585x560x550 mm
- Gewicht des verpackten Geräts 39 kg
- Abmessungen des verpackten Produkts (HxBxT): 690 x 635 x 650 mm



Schwarzes Glas

UVP: 2099 CHF

¹ Energieeffizienzklassen-Spektrum von A+++ bis D



BBI98FPT2SKA

Einbau-Backofen mit Display (73 l)

REGELUNG UND BETRIEBSARTEN

- Heissluftbackofen mit 118 Funktionen und FlexiClean (24 traditionelle, 94 Automatik-Programme)
- 3.5" TFT-Farbdisplay mit Touch-Control

FUNKTION

- Multi-Level-Kochen – gleichzeitiges Zubereiten auf vier Ebenen
- **High-Temperature Pizzafunktion** - Restaurantqualität auch für zu Hause
- **Dynamic Intelligence** - Automatikprogramme
- **AirFry - Funktion** – die gesündere Alternative zur Fritteuse

AUSSTATTUNG


- **FlexiClean** - zwei mühelose Reinigungsfunktionen (Pyrolyse & Hydrolyse) je nach Bedarf
- Garraumvolumen 73 Liter
- Mit **SoftClose**-Backofentür – schliesst langsam, sanft und leise
- XXL Garraum – mehr Raum für extra grosse Gerichte
- Vollglasinnentür, 4-fach verglast
- **2-fach Teilauszug**
- Glas-Schalterblende mit Touch Control Bedienung
- Kindersicherung, Griffschutz
- 1 LED-Lampe im Innenraum
- Glatte Seitenwände
- Kühlgebläse für gute Schrankentlüftung

ZUBEHÖR

- Formstabiler Kerntemperaturfühler - jetzt auch für flüssige Ofengerichte einsetzbar.
- 1 Airfry Backblech, 1 Gitterrost, 1 emailliertes Backblech, 1 Fettpfanne

TECHNISCHE DATEN UND MASSE

- Energieeffizienzklasse A+¹
- Energieverbrauch nach DIN 0.64 kWh konventionell
- Energieverbrauch nach DIN 0.87 kWh Umluft
- Spannung: 220-240 V
- Absicherung 1x16 A
- Frequenz 50 Hz
- Gesamtanschlusswert: 3450 W
- Grillleistung 2450 W
- Länge des Anschlusskabels 100 cm
- Gerätegewicht 40 kg, Gewicht des verpackten Geräts 42 kg
- Nischenmasse (HxBxT): 585x560x550 mm
- Abmessungen des verpackten Produkts (HxBxT): 690 x 635 x 650 mm



Black Inox

UVP: 1829 CHF

Collection.07 Einbau-Backöfen



BBi7A8HT1SKA

Einbau-Backofen mit Display und Dampffunktionen (73 l)

REGELUNG UND BETRIEBSARTEN

- Heissluftbackofen mit 59 Funktionen (26 traditionelle, 33 Automatik-Programme)
- Elektronik-Uhr mit Touch-Control und LC-Display mit Text/Symbolen (weiss)

FUNKTION

- **Active Steam** – drei Dampfstufen sorgen für optimale Ergebnisse
- **Multi-Level-Kochen** – gleichzeitiges Zubereiten auf vier Ebenen
- **High-Temperature Pizzafunktion** – Restaurantqualität auch für zu Hause
- **Active Steam Control** – konstante Feuchtigkeitskontrolle
- **Dynamic Intelligence** – Automatikprogramme
- **AirFry - Funktion** – die gesündere Alternative zur Fritteuse

AUSSTATTUNG

- SmartClean - hydrolytische Reinigungsfunktion
- Garraumvolumen 73 Liter
- vollständig ausziehbarer Wassertank
- Mit **SoftClose**-Backofentür – schliesst langsam, sanft und leise
- XXL Garraum – mehr Raum für extra grosse Gerichte
- Vollglasinnentür, 4-fach verglast
- **1-fach Teilauszug**
- Glas-Schalterblende mit Touch Control Bedienung
- Externer Dampferzeuger mit 0,5 Liter Wassertank
- Kindersicherung, Griffschutz
- 1 Halogen-Lampe im Innenraum
- Glatte Seitenwände
- Kühlgebläse für gute Schrankentlüftung

ZUBEHÖR

- 1 Airfry Backblech, 1 Gitterrost, 1 emailliertes Backblech, 1 Fettpfanne
- Wasserbehälter für 0,5 Liter

TECHNISCHE DATEN UND MASSE

- Energieeffizienzklasse A+¹
- Energieverbrauch nach DIN 0,64 kWh konventionell
- Energieverbrauch nach DIN 0,87 kWh Umluft
- Spannung: 220-240 V
- Absicherung 1x16 A
- Frequenz 50 Hz
- Gesamtanschlusswert: 3450 W
- Grillleistung 2450 W
- Länge des Anschlusskabels 100 cm
- Gerätegewicht 39 kg, Gewicht des verpackten Geräts 41 kg
- Nischenmasse (HxBxT): 585x560x550 mm
- Abmessungen des verpackten Produkts (HxBxT): 690 x 635 x 650 mm



Schwarzes Glas

UVP: 1699 CHF

¹ Energieeffizienzklassen-Spektrum von A+++ bis D



BBi78HT1SKA

Einbau-Backofen mit Display (73 l)

REGELUNG UND BETRIEBSARTEN

- Heissluftbackofen mit 56 Funktionen (23 traditionelle, 33 Automatik-Programme)
- Elektronik-Uhr mit Touch-Control

FUNKTION

- **Multi-Level-Kochen** – gleichzeitiges Zubereiten auf vier Ebenen
- **High-Temperature Pizzafunktion** – Restaurantqualität auch für zu Hause
- **Dynamic Intelligence** – Automatikprogramme
- **AirFry - Funktion** – die gesündere Alternative zur Fritteuse

AUSSTATTUNG

- SmartClean - hydrolytische Reinigungsfunktion
- Garraumvolumen 73 Liter
- Mit **SoftClose**-Backofentür – schliesst langsam, sanft und leise
- XXL Garraum – mehr Raum für extra grosse Gerichte
- Vollglasinnentür, 3-fach verglast
- **1-fach Teilauszug**
- Glas-Schalterblende mit Touch Control Bedienung
- Favoriten – speichert Ihre zehn bevorzugten Programme
- Sensor-Automatik
- Kindersicherung
- Griffschutz
- 1 Halogen-Lampe im Innenraum
- Glatte Seitenwände
- Kühlgebläse für gute Schrankentlüftung

ZUBEHÖR

- 1 Airfry Backblech, 1 Gitterrost, 1 emailliertes Backblech, 1 Fettpfanne

TECHNISCHE DATEN UND MASSE

- Energieeffizienzklasse A+¹
- Energieverbrauch nach DIN 0,64 kWh konventionell
- Energieverbrauch nach DIN 0,87 kWh Umluft
- Spannung: 220-240 V
- Absicherung 1x16 A
- Frequenz 50 Hz
- Gesamtanschlusswert: 3450 W
- Grillleistung 2450 W
- Länge des Anschlusskabels 100 cm
- Gerätegewicht 35 kg
- Nischenmasse (HxBxT): 585x560x550 mm
- Gewicht des verpackten Geräts 37 kg
- Abmessungen des verpackten Produkts (HxBxT): 690 x 635 x 650 mm



Schwarzes Glas

UVP: 1439 CHF

Collection.05/.03 Einbau-Backöfen



BBI5S8HM0SKA

Einbau-Backofen (73 l)

REGELUNG UND BETRIEBSARTEN

- Heissluftbackofen mit 15 Funktionen (9 traditionelle, 6 Automatik-Programme)
- TwistCook Elektronik-Uhr

FUNKTION

- Multi-Level-Kochen – gleichzeitiges Zubereiten auf vier Ebenen
- **High-Temperature Pizzafunktion** – Restaurantqualität auch für zu Hause
- **Dynamic Intelligence** - Automatikprogramme
- **AirFry - Funktion** – die gesündere Alternative zur Fritteuse

AUSSTATTUNG

- SmartClean - hydrolytische Reinigungsfunktion
- Garraumvolumen 73 Liter
- Mit **SoftClose**-Backofentür – schliesst langsam, sanft und leise
- XXL Garraum – mehr Raum für extra grosse Gerichte
- Vollglasinnentür, 3-fach verglast
- **1-fach Teilauszug**
- Glas-Schalterblende
- Kindersicherung
- Abklappbarer Grill erleichtert die Reinigung
- Griffschutz
- 1 Halogen-Lampe im Innenraum
- Glatte Seitenwände
- Kühlgebläse für gute Schrankentlüftung

ZUBEHÖR

- 1 Gitterrost
- Airfry Backblech (Zukauf - nicht im Lieferumfang enthalten)
- 1 Backblech, emailliert
- 1 Fettpfanne

TECHNISCHE DATEN UND MASSE

- Energieeffizienzklasse A+¹
- Energieverbrauch nach DIN 0.67 kWh konventionell
- Energieverbrauch nach DIN 0.87 kWh Umluft
- Spannung: 220-240 V
- Absicherung 1x16 A
- Frequenz 50Hz
- Gesamtanschlusswert: 3650 W
- Grilleistung 2450 W
- Länge des Anschlusskabels 100 cm
- Gerätegewicht 34 kg
- Nischenmasse (HxBxT): 585x560x550 mm
- Gewicht des verpackten Geräts 36 kg
- Abmessungen des verpackten Produkts (HxBxT): 690 x 635 x 650 mm



Schwarzes Glas

UVP: 1309 CHF



BBA385HU0KA

Einbau-Backofen (71 l)

REGELUNG UND BETRIEBSARTEN

- Heissluftbackofen mit 12 Funktionen (9 traditionelle, 3 Automatik-Programme)

FUNKTION

- **Multi-Level-Kochen** – gleichzeitiges Zubereiten auf drei Ebenen
- **PowerHeissluft** – von Beginn an gleichmässige Verteilung der heissen Luft
- **Maxi Cooking** – optimierte Funktion für das Garen grosser Fleischstücke
- **Pizzafunktion** – lecker und knusprig

AUSSTATTUNG

- Garraumvolumen 71 Liter
- XXL Garraum – mehr Raum für extra grosse Gerichte
- Displaytextfarbe weiss
- Vollglasinnentür, 2-fach verglast
- Glas-Schalterblende
- Versenkbare Bedienknebel
- Bedienknebel schwarz
- 1 Halogen-Lampe im Innenraum

ZUBEHÖR

- 1 Gitterrost
- 1 Backblech, emailliert
- 1 Fettpfanne

TECHNISCHE DATEN UND MASSE

- Energieeffizienzklasse A+*
- Energieverbrauch nach DIN 0.89 kWh konventionell
- Energieverbrauch nach DIN 0.69 kWh Umluft
- Gesamtanschlusswert: 2,9 kW
- Länge des Anschlusskabels 100 cm
- Nischenmasse (HxBxT): 600x560x555 mm



Schwarzes Glas

UVP: 979 CHF

¹ Energieeffizienzklassen-Spektrum von A+++ bis D

Backöfen

**2-fach Backauszug**

Bequemes, sicheres Entnehmen und Kontrollieren der Gerichte auf zwei Auszugsebenen. Kippsicheres, auf stabilen Teleskopschienen geführtes Herausziehen von Backblechen, Bratrosten und Fettpfannen.

**MaxiCooking**

Optimierte Funktion für das Garen grosser Fleischstücke

**Pyrolyse**

Reinigungsfunktion in 2 Stufen wählbar. Hygienisch, sicher und ganz ohne Chemie.

**Auftaustufe -**

Schnelles, vitaminerhaltendes Auftauen

**PowerHeissluft**

Kochen, Backen und Braten – ganz ohne Vorheizen. Gleichzeitiges Backen auf mehreren Ebenen durch Zuschaltung des Ringheizkörpers

**SmartClean**

Der Schmutz löst sich an der emaillierten Innenraumbeschichtung fast wie von selbst.

**Automatikfunktionen**

Profitieren Sie von vielen praktischen Funktionen, wie Warmhalten, Pizzabacken oder Teig gehen lassen.

**Mehr Volumen und schnellere Hitze**

Mit dem Garraumvolumen von 71 Litern können alle Speisen zuverlässig zubereitet werden.

**73 Liter Garraum – extra viel Platz und schnellere Hitze**

Mit dem Garraumvolumen von 73 Litern können alle Speisen zuverlässig zubereitet werden.

**Active Multiflow**

Garantiert eine perfekt gleichmässige Luftstromverteilung für eine erstklassige, einheitliche Garleistung auf jeder Ebene – und auf bis zu vier Ebenen gleichzeitig.

**My Frozen Food**

Profitieren Sie von einer dauerhaften und gleichmässigen Wärmeverteilung im Ofen. Dieses Programm ist speziell zum schonenden Garen von gefrorenen Speisen geeignet.

**Slow Cooking**

Spezialfunktion zum Garen von Fisch oder Fleisch bei Niedrigtemperatur.

**Active Steam**

Schonendes Garen von Fisch, Fleisch, Brot und Gebäck auf höchstem Niveau dank drei regulierbaren Dampfstufen.

**Gentle Steam**

Gentle Steam verbessert die Garergebnisse von Fisch, Fleisch, Brot und Gebäck durch die Zugabe von Luftfeuchtigkeit. Lebensmittel werden schonend gegart, bleiben saftig und trocknen nicht aus.

**Total Steam**

Exzellente Ergebnisse dank 4-fach regulierbaren Dampfstufen bis hin zum reinen Dampfparen. Die niedrige Gartemperatur von maximal 100 °C hält Speisen zart und saftig und erhält die Nährstoffe. Wahlweise kann auch Heissluft mit unterschiedlichen Dampfstufen kombiniert werden.

**Bauknecht HomeNet**

Bauknecht HomeNet ist die App, die Ihre Bauknecht Hausgeräte steuert. Bedienen Sie Ihre Hausgeräte ganz einfach über Ihr Smartphone oder Tablet.

**Dynamic Intelligence - Automatikprogramme**

Profitieren Sie von vielen praktischen, vordefinierten Kochrezepten, wie Warmhalten, Pizzabacken oder Teig gehen lassen. Einfach das Rezept auswählen, den Rest erledigt der Backofen, dank Sensortechnologie, ganz von allein.

**Die AirFry-Funktion ist die gesündere Alternative zur Fritteuse.**

Dank heisser Umluft werden Ihre Gerichte ohne Öl schonend, gleichmässig und knusprig gegart. Dadurch wird der Fettgehalt in Ihren Gerichten um bis zu 50 % reduziert und das mitgelieferte gelochte AirFry Blech garantiert zusätzlich ein besonders knuspriges Ergebnis.*

**Soft Steam**

Soft Steam verbessert die Garergebnisse Ihrer Speisen durch die Zugabe von Luftfeuchtigkeit. Einfach Wasser in den herausnehmbaren Tank füllen und Soft Steam erzeugt reinen Dampf in zwei unterschiedlichen Intensitäten (25% und 50%).

**Formstabiler Kerntemperaturfühler**

Mit dem neuen Kerntemperaturfühler gelangen alle Ofengerichte auf den Punkt. Das patentierte Kabel bewahrt die Form, und kann so nicht nur Braten, sondern auch die Kerntemperatur flüssiger Lebensmittel wie Kuchenteige oder Aufläufe überwachen.

Einfach das Thermometer einsetzen und die Dynamic Intelligence Sensortechnologie passt Temperatur und Dauer automatisch an.

**High-Temperature Pizza-Funktion**

Die neue High-Temperature Pizza-Funktion ermöglicht es Ihnen, eine Pizza von Restaurantqualität direkt zu Hause zuzubereiten. Dank der leistungsstarken neuen Heizelemente erreicht der Ofen in weniger als 16 Minuten eine Temperatur von 310°C und Sie können die Pizza bereits nach 7 Minuten Backzeit geniessen.

**Hydrolytische Reinigung**

Das spezielle Reinigungsprogramm SmartClean löst selbst hartnäckige Verschmutzungen mit der natürlichen Kraft des Dampfes bei 90 °C. Sie müssen anschliessend nur noch einmal kurz mit Wasser und Schwamm nachwischen.

**Sous Vide-Funktion**

Schonendes Garen bei niedriger Temperatur mit Dampf.

Bei der Sous-Vide-Methode werden Lebensmittel in vakuumversiegelten Plastikbeuteln über einen längeren Zeitraum bei einer präzise kontrollierten Temperatur mit Hilfe von Dampf gegart. Diese Methode schützt die Lebensmittel vor Feuchtigkeitsverlust, erhält ihre Nährstoffe und Aromen.

**Active Steam Control**

Der Backofen ist mit einem Feuchtigkeitssensor ausgestattet, der den Feuchtigkeitsgehalt während des gesamten Dampfparprozesses überwacht. Die Dampfmenge wird automatisch an die eingestellte Kochtemperatur angepasst, um eine optimale Feuchtigkeit zu gewährleisten - auch wenn zwischendurch die Backofentür geöffnet wird.

DIE NEUEN BAUKNECHT KOMPAKTBACKÖFEN FLEXIBILITÄT IN IHRER SCHÖNSTEN FORM

Der neue Bauknecht Kompaktbackofen vereint intuitive und flexible Lösungen in einem Gerät. Mit seinem geräumigen Innenraum und vielfältigen Funktionen – von der Mikrowelle bis zum Dampfgarer – bietet er alles, was Sie in der Küche brauchen. Perfekt für alle, die sich grenzenlose Möglichkeiten wünschen. Ob für eine schnelle Mahlzeit oder ein aufwendiges Gourmetmenü, der Kompaktbackofen mit der innovativen Dynamic Intelligence-Technologie liefert makellose Ergebnisse auf bis zu drei Ebenen gleichzeitig.

Mit dem Bauknecht Kompaktbackofen erleben Sie:

- **Intuitive Bedienung:** Leicht verständliche Funktionen für jeden Bedarf.
- **Vielseitigkeit:** Kombiniert Mikrowelle, Backofen und Dampfgarer in einem Gerät.
- **Grosser Garraum:** Bietet viel Platz für Ihre Gerichte.
- **Perfekte Ergebnisse:** Dank Dynamic Intelligence Technologie wird jedes Gericht ein Erfolg.

Entdecken Sie die neuen Möglichkeiten in Ihrer Küche mit dem Bauknecht Kompaktbackofen.



Die neuen Kompaktbacköfen mit Mikrowellenfunktion: Alles, was Sie brauchen, auf nur 45 cm

Viel Platz im extra grossen Garraum – 52 Liter!

Dank des grosszügigen 52-Liter-Innenraums und der optimalen Heissluftverteilung können Sie ein komplettes Menü auf bis zu drei Ebenen zubereiten – für kompromisslos gute Ergebnisse.



Cook3

Cook3 garantiert eine perfekt gleichmässige Luftstromverteilung für erstklassige, einheitliche Garergebnisse – und das **auf 3 Ebenen gleichzeitig**. Grösstmögliche Flexibilität im 45 cm Backofen – spart Zeit und Energie.



Dynamic Intelligence-Automatikprogramme

Profitieren Sie von zahlreichen praktischen, vordefinierten Kochprogrammen wie Warmhalten, Pizzabacken oder Teig gehen lassen. Wählen Sie einfach das gewünschte Programm aus und der Backofen erledigt den Rest dank Sensortechnologie ganz von allein. Alternativ können Sie sich für eine schrittweise Unterstützung entscheiden und den Ofen die passenden Einstellungen für das gewünschte Backergebnis vorschlagen lassen.



Formstabiler Kerntemperaturfühler


Mit dem neuen, formstabilen Kerntemperaturfühler gelingen alle Ofengerichte auf den Punkt. Das patentierte Kabel ist das erste seiner Art, das die Form bewahrt, und so nicht nur Braten, sondern auch die Kerntemperatur flüssiger Lebensmittel wie Kuchenteige oder Aufläufe überwachen kann. Einfach das Thermometer einsetzen und die Dynamic Intelligence Sensortechnologie passt Temperatur und Dauer automatisch an.





Humidity Control

Die Kompaktbacköfen sind mit einem Feuchtigkeitssensor ausgestattet, der den Feuchtigkeitsgehalt während des gesamten Garprozesses messen kann und den Gargrad der Speisen erkennt.



Total Steam

Die Total Steam-Technologie des 3-in-1 Kompaktbackofens schafft die idealen Voraussetzungen für das Kochen mit 100 % reinem Dampf. Bei konstant unter 100 °C bleiben Ihre Speisen zart und saftig. Sie brauchen nur etwas Wasser in den dafür vorgesehenen Tank im Bedienfeld zu füllen.



Active Steam

Die Active Steam-Technologie erzeugt Dampf in drei unterschiedlichen Intensitäten und kombiniert ihn mit der Heissluftfunktion des Backofens. Schon kleine Mengen kontrollierten Dampfes reichen aus, um ein Austrocknen der Speisen zu vermeiden und eindrucksvolle Ergebnisse zu servieren. Je nach Lebensmittelkategorie beträgt die Temperatur im Garraum zwischen 140 °C und 220 °C Grad. Befüllen Sie dafür einfach den Wassertank am Bedienfeld vorne.



Sous Vide

Schonendes Garen bei niedriger Temperatur mit Dampf.

Bei der Sous-Vide-Methode werden Lebensmittel in vakuumversiegelten Plastikbeuteln über einen längeren Zeitraum bei einer präzise kontrollierten Temperatur mit Hilfe von Dampf gegart. Diese Methode schützt die Lebensmittel vor Feuchtigkeitsverlust, erhält ihre Nährstoffe und Aromen.



Crisp & CrispFry

Die Crisp & CrispFry-Funktion kombiniert Crisp-Platte, Mikrowellen und Heissluft und ermöglicht die Zubereitung leckerer Speisen in kürzester Zeit – mit nur wenig oder gar keinem Öl. Knusprige Gerichte wie Pommes, Schnitzel oder Hähnchen-Nuggets wie aus der Heissluft-Fritteuse. Wählen Sie die Art der Lebensmittel und das Gewicht aus, und die Mikrowelle stellt automatisch die zum Garen erforderliche Zeit und Leistung ein.



DoubleCrisp

Mit der exklusiven Double Crisp-Funktion können Sie gleichzeitig Pizza auf zwei Ebenen zubereiten und erhalten Backofenqualität in Mikrowellengeschwindigkeit. Mit dem Gittergestell und den 2 Crisp-Platten ist nur ein Durchgang erforderlich – für Zeitersparnis ohne Kompromisse (verfügbar im Modell BMW57DMK).

Grossartige Ergebnisse. Ohne grossen Aufwand.

Garfunktionen der Kompaktgeräte.

Mit Mikrowellen von Bauknecht gelangen Ihnen unterschiedlichste Gerichte perfekt, dank einer Vielzahl praktischer Garfunktionen, die allesamt dafür sorgen, dass der Geschmack der Zutaten erhalten bleibt – wie frisch gekocht. Klingt gut? Es wird noch besser: Sie können zwischen verschiedenen Einstellungen wählen und sogar Funktionen kombinieren!



Dynamic Steam

So einfach und stressfrei geht Kochen mit Dampf: Speisen in den Dampfeinsatz geben, die gewünschte Garzeit auswählen und auf das duftende, köstliche Ergebnis warten. Ein integrierter Sensor überwacht konstant den Feuchtigkeitsgehalt der Lebensmittel und passt die Kochleistung entsprechend an, damit Sie gesunde, dampfgegartete Speisen mit perfekter Textur und vollem Geschmack geniessen können.



Heissluft-Funktion

Die Heissluft-Funktion Ihrer Bauknecht Mikrowelle sorgt für eine besonders gleichmässige Temperaturentwicklung beim Kochen. So gelingt Ihnen das Zubereiten von Speisen wie Baisers, Rühr- und Biskuitkuchen, Aufläufen oder Geflügel und Braten spielend. Im Kombibetrieb können Sie mehrere Funktionen miteinander kombinieren, wie z. B. Heissluft und Mikrowelle.

Mehr Funktionen, mehr Möglichkeiten.

Die Mikrowellen von Bauknecht sind mit speziellen Funktionen ausgestattet, um Ihre Lebensmittel schneller aufzutauen und perfekte Ergebnisse zu erzielen.



Auftau-Funktion

Die RapidAuftau-Funktion weckt Tiefgekühltes ganz sanft aus dem eisigen Tiefschlaf. Dabei gewährleisten fünf spezielle Auftauprogramme für Fleisch, Fisch, Geflügel, Brot und Gemüse ein besonders gleichmässiges und bis zu 7-mal schnelleres Auftauen als die normale Auftau-Funktion.¹

¹ Im Vergleich zur Auftau-Funktion mit 160 Watt.







BrotAuftau-Funktion

Bei der speziellen BrotAuftau-Funktion reicht ein einziger Knopfdruck: Ihre Brötchen werden 3-mal schneller als im Backofen aufgebacken.² Für herrlich knusprige und leckere Brötchen.

² Im Vergleich zu einem Backofen bei 180° Ober-/Unterhitze.

Übersicht Kompaktgeräte/ Mikrowellen Freistehend

| | Bedienung | MIKROWELLEN-KOMPAKT- BACKOFEN MIT DAMPF | MIKROWELLEN- KOMPAKTBACKOFEN | KOMPAKTBACKOFEN |
|----------------------|---------------------------------|---------------------------------------------------------------------------------------------------|-----------------------------------------------------------------------------------------------------|----------------------------------------------------------------------------------------------------|
| Nische | | 45 cm | 45 cm | 45 cm |
| Garraum | | 52 Liter | 53 Liter | 40 Liter |
| Collection.11 | 3,5" TFT-Touch- Farbdisplay | |  BCW1107FH7SKA | |
| Collection.09 | 3,5" TFT-Touch- Farbdisplay |  BCT9A9PHTSKA | xx | |
| Collection.07 | LCD-Textdisplay | |  BCW707HTSKA | |
| Collection.05 | TwistCook- Einknopfbedienung | | |  BCC55MSKA |

| Passende WÄRMESCHUBLADE | MIKROWELLEN FREISTEHEND |
|----------------------------------------------------------------------------------------------------------------------------------|------------------------------------------------------------------------------------------------------------------------------------------------------------------------------------------------|
| | |
| | |
| |  <p data-bbox="395 719 480 804">MF 259 SG CH MW 427 SL CH MAX 39/SL MW 254 SM MW 253 B CH</p> |
| | |
|  <p data-bbox="161 1173 225 1189">GWD1ABF</p> | |
| | |

Ausstattungsübersicht Kompaktgeräte

| | BCW1107HTSKA | BCT9A9PHTSKA | BCW107HTSKA |
|-----------------------------------------------|-----------------------------------------------------------|-------------------------------------------------|-------------------------------------------------|
| Beschreibung | | | |
| Produktfarbe | Schwarzes Glas | Schwarzes Glas | Schwarzes Glas |
| Gerätekategorie | MWO Compact Oven | MWO Compact Oven | MWO Compact Oven |
| Display | TFT3.5" | TFT3.5" | TFT3.5" |
| Anzahl der Funktionen | 113 | 112 | 84 |
| Koch-Methoden | Mikrowelle, Grill, Heissluft, Dampfgaren, Crisp, CrispFry | Mikrowelle, Grill, Crisp, Heissluft, Dampfgaren | Mikrowelle, Grill, Crisp, Heissluft, Dampfgaren |
| 3D-System/Double Wave | • | • | • |
| Leistungsstufen | 7 | 7 | 7 |
| Mikrowellenleistung (W) | 950 | 950 | 950 |
| Leistung Grill | 2000 | 2000 | 2000 |
| Umluft (W) | - | 1200 | 1200 |
| Art des Grills | Heizelement | Heizelement | Normal |
| Maximale Temperatur bei Umluft (°C) | 250 | 250 | 250 |
| Türscharniere | klappbar | klappbar | klappbar |
| Scharnier-Typ | SoftClosing | SoftClosing | SoftClosing |
| versenkbare Bedienkegel | - | - | - |
| Tür mit Push-Push-Öffnung | - | - | - |
| Kindersicherung | • | • | • |
| Kombinationen | | | |
| Grill + Ventilator + Mikrowelle | • | • | • |
| Heissluft-Backen + Mikrowelle | • | • | • |
| Turbo Grill (Grill + Ventilator) | • | • | • |
| Grill + Mikrowelle | • | • | • |
| Umluft + Grill | - | - | - |
| Umluft + Mikrowelle | • | • | • |
| Umluft + Grill + Mikrowelle | • | - | - |
| Funktionen | | | |
| Crisp | Crisp & Crisp Fry | Dynamic Crisp+ Dynamic Crisp Fry | Dynamic Crisp+ Dynamic Crisp Fry |
| Auftauen | Rapid Defrost | Rapid Defrost | Rapid Defrost |
| Auftauprogramm für Brot | - | - | - |
| Dampf | Dynamic Steam | Active Steam | Dynamic Steam |
| Warmhalten | • | - | • |
| Rapid Funktionen | | | |
| Rapid-Start/ Jet-Start | • | • | • |
| Jet Stream - Heissluft/Umluft ohne Mikrowelle | - | - | - |
| Zubehör | | | |
| Crisp-Platte | mit Griff | mit Griff | mit Griff |
| Abdeckhaube | - | - | - |
| Dampfgar-Behälter | • | • | • |
| Emailliertes Backblech | • | • | • |
| Grill-Rost | - | - | - |
| Bodenverkleidung (nur Einbau) | • | • | • |
| Technische Daten und Masse | | | |
| Innenraumgrösse (Liter) | 52 | 52 | 52 |
| Material Innenraum | emalliert | emalliert | emalliert |
| Glas-Drehteller Durchmesser Ø (cm) | - | - | - |
| Spannung (V) | 220-240 V | 220-240 V | 220-240 V |
| Anschlusswert (W) | 3200 W | 3200 W | 3200 W |
| Absicherung (A) | 1x16 A | 1x16 A | 1x16 A |
| Frequenz | 50 Hz | 50 Hz | 50 Hz |
| Höhe | 455 | 455 | 455 |
| Breite | 559 | 559 | 559 |
| Tiefe | 543 | 543 | 543 |
| Länge des Anschlusskabels | 150 | 150 | 150 |
| Steckertyp | - | - | - |

| | BCC5MSKA |
|------------------------------------|----------------|
| Beschreibung | |
| Backofen/Herd | Backofen |
| Produktfarbe | Schwarzes Glas |
| SoftClose/SlowMotion Scharniere | • |
| Connectivity | - |
| Kindersicherung | • |
| Reinigung | |
| Reinigungssystem | FlexiClean |
| SmartClean Emaille | - |
| Funktionen | |
| Anzahl der Funktionen | 15 |
| davon Automatikfunktionen | 6 |
| davon traditionelle Funktionen | 9 |
| Steam-Technologie | - |
| Art des Grills | klappbar |
| Ober-/Unterhitze | - |
| Oberhitze | - |
| Unterhitze | - |
| Unterhitze mit Ventilator | - |
| Active Multiflow | - |
| Heissluft | - |
| Kochen auf mehreren Ebenen | 3 |
| Umluft | - |
| Turbo Lüfter | - |
| Heissluft eco | - |
| schnelles Vorheizen | - |
| Frozen meals/ Freasy Cook | - |
| Auftaufunktion | - |
| Grill | • |
| Turbo Grill | • |
| Pizza-und Brot-Funktion | • |
| Auftauen und Gehen lassen | • |
| Warmhaltefunktion | • |
| Niedrigtemperatur | - |
| Maxi Cooking | - |
| Extra Bräunen | - |
| Ohne Vorheizen | - |
| Temperatur-Empfehlung | - |
| Zubehör | |
| Anzahl der Roste | 1 |
| Anzahl der emaillierten Backbleche | 1 |
| Anzahl der Fettpfannen | - |
| Art des Backauszugs | - |
| Technische Daten und Masse | |
| Bruttovolumen (Liter) | 48 |
| Spannung (V) | 220-240 V |
| Anschlusswert (W) | 3100 W |
| Absicherung (A) | 1 x 16 A |
| Frequenz | 50 Hz |
| Energieeffizienzklasse | A+ |
| Kabellänge (cm) | 150 |
| Steckertyp | - |

Ausstattungsübersicht Kompaktgeräte

| | MW 254 SM | MW 253 B CH | MF 259 SG CH | MW 427 SL CH | MAX 399 SL |
|-----------------------------------------------|-----------------------------------|-----------------------------------|-----------------------------------|-----------------------------------|--------------------------------------|
| Beschreibung | | | | | |
| Produktfarbe | Silber verspiegelt | Schwarz | Silber | Silber | Silber |
| Gerätekategorie | MW Grill | MW Grill | MW Grill | MW Grill | MW Crisp & Grill |
| Display | - | LED | - | - | - |
| Anzahl der Funktionen | - | - | - | - | - |
| Koch-Methoden | Mikrowelle, Grill, Dampfgaren | Mikrowelle, Grill, Dampfgaren | Mikrowelle, Grill | Mikrowelle, Grill | Mikrowelle, Grill, Crisp, Dampfgaren |
| 3D-System/Double Wave | - | - | - | - | • |
| Leistungsstufen | 7 | 7 | 7 | 7 | 5 |
| Mikrowellenleistung (W) | 900 | 900 | 800 | 800 | 700 |
| Leistung Grill | 1000 | 1000 | 1300 | 1000 | 700 |
| Umluft (W) | 0 | 0 | 0 | 0 | 0 |
| Art des Grills | Quarz | Quarz | Quarz | Heizelement | Quarz |
| Maximale Temperatur bei Umluft (°C) | - | - | - | - | - |
| Türscharniere | - | links | - | - | - |
| Scharnier-Typ | - | - | - | - | - |
| versenkbare Bedienknebel | - | - | - | - | - |
| Tür mit Push-Push-Öffnung | - | - | - | - | - |
| Kindersicherung | • | • | • | • | • |
| Kombinationen | | | | | |
| Grill + Ventilator + Mikrowelle | - | - | - | - | - |
| Heissluft-Backen + Mikrowelle | - | - | - | - | - |
| Turbo Grill (Grill + Ventilator) | - | - | - | - | - |
| Grill + Mikrowelle | - | - | - | - | - |
| Umluft + Grill | - | - | • | - | - |
| Umluft + Mikrowelle | - | - | - | - | - |
| Umluft + Grill + Mikrowelle | - | - | - | - | - |
| Funktionen | | | | | |
| Crisp | - | - | Crisp & Crisp Fry | Crisp | Crisp |
| Auftauen | Rapid Defrost | Rapid Defrost | Rapid Defrost | Rapid Defrost | Rapid Defrost |
| Auftauprogramm für Brot | - | - | - | • | - |
| Dampf | Dampf | - | Dampf | Dampf | Dampf |
| Warmhalten | • | • | - | - | - |
| Rapid Funktionen | | | | | |
| Rapid-Start/Jet-Start | • | • | • | • | • |
| Jet Stream - Heissluft/Umluft ohne Mikrowelle | - | - | - | - | - |
| Zubehör | | | | | |
| Crisp-Platte | - | - | mit Griff | mit Griff | mit Griff |
| Abdeckhaube | - | - | - | - | - |
| Dampfgar-Behälter | • | - | • | • | • |
| Emailliertes Backblech | - | - | - | - | - |
| Grill-Rost | - | - | • | • | • |
| Bodenverkleidung (nur Einbau) | - | - | - | - | - |
| Technische Daten und Masse | | | | | |
| Innenraumgröße (Liter) | 25 | 25 | 25 | 25 | 13 |
| Material Innenraum | - | lackiert | - | - | - |
| Glas-Drehteller Durchmesser Ø (cm) | 27 | 27 | - | - | 28 |
| Spannung (V) | 220-240 V | 220-240 V | 220-230 V | 220-230 V | 230 V |
| Anschlusswert (W) | 1400 W | 1400 W | 2250 W | 2250 W | 1500 W |
| Absicherung (A) | 1 x 13 A | 1 x 13 A | 1 x 10 A | 1 x 10 A | 1 x 10 A |
| Frequenz | 50 Hz | 50 Hz | 50 Hz | 50 Hz | 50 Hz |
| Höhe | 281 | 281 | 325 | 320 | 360 |
| Breite | 483 | 483 | 490 | 490 | 392 |
| Tiefe | 419 | 419 | 468 | 426 | 353 |
| Länge des Anschlusskabels | 100 | 100 | 90 | 90 | 90 |
| Steckertyp | schweizer Stecker (Stecker-Typ J) | schweizer Stecker (Stecker-Typ J) | schweizer Stecker (Stecker-Typ J) | schweizer Stecker (Stecker-Typ J) | schweizer Stecker (Stecker-Typ J) |

Collection.11/.09. Kompaktbackofen



BCW1107FHTSKA

Kompaktbackofen mit Mikrowellenfunktion (Nische 45)

BAUART

- Nach unten zu öffnende Tür
- Integrierter Türgriff

REGELUNG UND BETRIEBSARTEN

- 113 Funktionen (76 Automatik-Programme)

AUSSTATTUNG

- Formstabiler Kerntemperaturfühler - auch für flüssige Ofengerichte einsetzbar.
- **HomeNet App** - schneller und intuitiver Zugriff auf Programme und Optionen
- Maximale Flexibilität im Innenraum dank der neuen Technologie ohne Drehteller
- 3D-System – für gleichmässige Ergebnisse
- Mit **SoftClose**-Tür – schliesst langsam, sanft und leise
- **SmartClean** – hydrolytische Reinigungsfunktion
- 3,5" TFT Touchdisplay
- 7 Leistungsstufen
- Viel Platz im extra grossen Garraum - 52 Liter!
- Kurzzeitwecker, Kindersicherung
- Cook3 - gleichzeitiges Kochen und Backen auf bis zu 3 Ebenen
- **Dynamic Intelligence** - Automatikprogramme

BETRIEBSARTEN

- Mikrowelle 950 Watt
- Heizelement-Grill 2000 Watt
- Dynamic Steam - Dampfgaren im Mikrowellenbehälter
- Ober-Unterhitze
- Kombination Heissluft, Grill, Ober-Unterhitze und Mikrowelle
- Rapid-Defrost Auftaufunktion
- Schnellstart-Funktion (Rapid-Start)
- Warmhaltestufe
- Aufwärmfunktion

ZUBEHÖR

- 1 Crisp-Platte mit Griff, 1 emailliertes Backblech, 1 Dampfgarbehälter
- Grillrost

TECHNISCHE DATEN

- Spannung: 220-240 V
- Absicherung 1x16 A
- Frequenz 50 Hz
- Länge des Anschlusskabels 150 cm
- Gewicht des Gerätes 38 kg, Gewicht des verpackten Geräts 45.6 kg
- Garraum-Innenabmessungen (HxBxT): 257x488x448 mm
- Gerätemasse (HxBxT): 455x559x543 mm
- Nischenmasse (HxBxT): 450x560x550 mm
- Verpackungsmasse (HxBxT) : 584 x 684 x 673 mm



UVP: 1969 CHF

¹ Energieeffizienzklassen-Spektrum von A+++ bis D



BCT9A9PHTSKA

Kompaktbackofen mit Mikrowellenfunktion (Nische 45)

BAUART

- Nach unten zu öffnende Tür

AUSSTATTUNG

- Kerntemperaturfühler mit Temperaturanzeige
- **HomeNet App** - schneller und intuitiver Zugriff auf Programme und Optionen
- Maximale Flexibilität im Innenraum dank der neuen Technologie ohne Drehteller
- 3D-System – für gleichmässige Ergebnisse
- Mit **SoftClose**-Tür – schliesst langsam, sanft und leise
- **SmartClean** – hydrolytische Reinigungsfunktion
- 3,5" TFT Touchdisplay
- 7 Leistungsstufen
- Elektronische Zeitschaltuhr
- Viel Platz im extra grossen Garraum - 52 Liter!
- Kurzzeitwecker, Kindersicherung
- Cook3 - gleichzeitiges Kochen und Backen auf bis zu 3 Ebenen
- **Dynamic Intelligence** - Automatikprogramme

BETRIEBSARTEN

- **Dynamic Crisp & Dynamic Crisp Fry** – knusprige Pommes oder Pizza in Minutenschnelle
- Mikrowelle 950 Watt
- Heizelement-Grill 2000 Watt
- Heissluft 1200 Watt
- **Active Steam** - drei Dampfstufen erhalten die Saftigkeit von Fisch, Fleisch und Gemüse.
- Ober-Unterhitze
- Kombination Heissluft; Grill, Ober-Unterhitze und Mikrowelle
- Rapid-Defrost Auftaufunktion
- Schnellstart-Funktion (Rapid-Start)
- Funktion Teig gehen lassen

ZUBEHÖR

- 1 Crisp-Platte mit Griff, 1 emailliertes Backblech, 1 Dampfgarbehälter, Grillrost

TECHNISCHE DATEN

- Spannung: 220-240 V
- Absicherung 1x16 A
- Frequenz 50 Hz
- Länge des Anschlusskabels 150 cm
- Gewicht des Gerätes 40 kg, Gewicht des verpackten Geräts 47 kg
- Garraum-Innenabmessungen (HxBxT): 257x488x448 mm
- Gerätemasse (HxBxT): 455x559x543 mm
- Nischenmasse (HxBxT): 450x560x550 mm
- Verpackungsmasse (HxBxT) : 584 x 684 x 673 mm



UVP: 2229 CHF

Collection.07/.05. Kompaktbackofen



BCW707HTSKA

Kompaktbackofen mit Mikrowellenfunktion (Nische 45)

BAUART

- Nach unten zu öffnende Tür

AUSSTATTUNG

- Maximale Flexibilität im Innenraum dank der neuen Technologie ohne Drehteller
- 3D-System – für gleichmässige Ergebnisse
- Mit **SoftClose**-Tür – schliesst langsam, sanft und leise
- **SmartClean** – hydrolytische Reinigungsfunktion
- 3.5" TFT Touchdisplay
- 7 Leistungsstufen
- 78 vorprogrammierte Rezepte
- Elektronische Zeitschaltuhr
- Viel Platz im extra grossen Garraum - 52 Liter!
- Kurzzeitwecker
- Kindersicherung
- Cook3 - gleichzeitiges Kochen und Backen auf bis zu 3 Ebenen
- **Dynamic Intelligence** - Automatikprogramme

BETRIEBSARTEN

- **Dynamic Crisp & Dynamic Crisp Fry** – knusprige Pommes oder Pizza in Minutenschnelle
- Mikrowelle 950 Watt
- Grill 2000 Watt, Heissluft 1200 Watt
- Dynamic Steam - Dampfgaren im Mikrowellenbehälter
- Ober-Unterhitze
- Kombination Heissluft; Grill, Ober-Unterhitze und Mikrowelle
- Rapid-Defrost Auftaufunktion
- Schnellstart-Funktion (Rapid-Start)
- Rapid-Heissluft-Funktion
- Warmhaltestufe
- Funktion Teig gehen lassen

ZUBEHÖR

- 1 Crisp-Platte mit Griff, 1 emailliertes Backblech, 1 Dampfgarbehälter, 1 Grillrost

TECHNISCHE DATEN

- Spannung: 220-240 V
- Absicherung 1x16 A
- Frequenz 50 Hz
- Länge des Anschlusskabels 150 cm
- Gewicht des Gerätes 38 kg, Gewicht des verpackten Geräts 45 kg
- Garraum-Innenabmessungen (HxBxT): 257x488x448 mm
- Gerätemasse (HxBxT): 455x559x543 mm
- Nischenmasse (HxBxT): 450x560x550 mm
- Verpackungsmasse (HxBxT) : 584 x 684 x 673 mm



Schwarzes Glas

UVP: 1699 CHF

¹ Energieeffizienzklassen-Spektrum von A+++ bis D



BCC55MSKA

Kompaktdampfbbackofen (Nische 45)

REGELUNG UND BETRIEBSARTEN

- Heissluftbackofen mit 15 Funktionen und FlexiClean (9 traditionelle, 6 Automatik-Programme)

FUNKTION

- Multi-Level-Kochen – gleichzeitiges Zubereiten auf drei Ebenen
- Pizzafunktion – lecker und knusprig

AUSSTATTUNG

- **FlexiClean** - zwei mühelose Reinigungsfunktionen (Pyrolyse & Hydrolyse) je nach Bedarf
- Garraumvolumen 48 Liter
- Mit **SoftClose**-Backofentür – schliesst langsam, sanft und leise
- Vollglasinnentür, 4-fach verglast
- Glas-Schalterblende
- Garraum-Temperatur bis 250 °C
- Kindersicherung
- Abklappbarer Grill erleichtert die Reinigung
- 1 LED-Lampe im Innenraum
- Glatte Seitenwände
- Kühlgebläse für gute Schrankentlüftung

ZUBEHÖR

- 1 Gitterrost
- 1 Backblech, emailliert

SONDERZUBEHÖR (GEGEN AUFPREIS)

- 3-fach Vollbackauszug SLF 133
- Backauszug mit 3 Ebenen, davon eine voll ausziehbar, 2 Teilauszüge SLF 234
- Teilauszug mit 2 Ebenen SLP 232

TECHNISCHE DATEN UND MASSE

- Energieeffizienzklasse A+ ¹
- Energieverbrauch nach DIN 0.59 kWh konventionell
- Energieverbrauch nach DIN 0.39 kWh Umluft
- Spannung: 220-240 V
- Absicherung 1 x 16 A
- Frequenz 50 Hz
- Gesamtanschlusswert: 3100 W
- Grillleistung 2000 W
- Länge des Anschlusskabels 150 cm
- Gerätegewicht 36 kg
- Nischenmasse (HxBxT): 450x560x550 mm
- Gewicht des verpackten Geräts 38 kg
- Abmessungen des verpackten Produkts (HxBxT): 584 x 684 x 673 mm



Schwarzes Glas

UVP: 1169 CHF

Einbau-Wärmeschublade



GWD1ABF

Wärmeschublade

FUNKTION

- Maximale Anzahl an Espresso Tassen: 80
- Maximale Telleranzahl (Ø26 cm): 20
- Warmhaltefunktion
- Zum Vorwärmen von Geschirr wie z.B. Teller und Tassen
- Zum praktischen Aufbewahren von z.B. Tellern und Tassen

AUSSTATTUNG

- Stufenlose Temperaturregelung von 40°C - 70°C (innenliegender Drehschalter)
- Einfaches Öffnen per Fingerdruck mit „push-push“ Öffnungssystem

TECHNISCHE DATEN UND MASSE

- Innenraumvolumen: 16 l
- Leistung 220-240 V V
- Anschlusswert: 400 W
- Absicherung 10 A
- Anschlusskabelänge: 110 cm
- Nischenmasse (HxBxT): 134.5x560x550 mm
- Gerätemasse (HxBxT): 141.5x595x563 mm
- Abmessungen des verpackten Geräts (HxBxT): 210 x 650 x 650 mm
- Gerätegewicht 13.5 kg
- Gewicht des verpackten Geräts 15.6 kg

Schwarzes Glas

UVP: 919 CHF

Mikrowellen Freistehend ExtraSpace



MF 259 SG CH

Grill-Mikrowelle (freistehend)

AUSSTATTUNG

- **ExtraSpace** – maximale Flexibilität im Innenraum dank der neuen Technologie **ohne Drehteller**
- Besonders leichte Reinigung des Innenraums – dank cleverem **AutoClean-Programm**
- 7 Leistungsstufen
- ProCook – Elektronik-Uhr, Text-Assistent und Garprogramme
- 25 l Garraum
- Kindersicherung

BETRIEBSARTEN

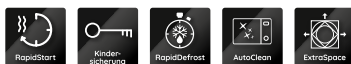
- Mikrowelle 800 Watt
- Quarz-Grill 1300 Watt
- Dampfgarfunktion
- Kombination Heissluft und Grill
- Rapid-Defrost Auftaufunktion
- Schnellstart-Funktion (Rapid-Start)

ZUBEHÖR

- 1 Crisp-Platte mit Griff
- 1 Dampfgarbehälter
- Grillrost

TECHNISCHE DATEN

- Spannung: 220-230 V
- Absicherung 1 x 10 A
- Frequenz 50 Hz
- Länge des Anschlusskabels 90 cm
- Gewicht des Gerätes 19,6 kg
- Garraum-Innenabmessungen (HxBxT): 214x320x331 mm
- Aussenmasse (HxBxT): 32,5x49x46,8 cm
- Gewicht des verpackten Geräts 22 kg
- Verpackungsmasse (HxBxT) : 372 x 552 x 523 mm



Silber

UVP: 439 CHF



MW 427 SL CH

Grill-Mikrowelle (freistehend)

AUSSTATTUNG

- **ExtraSpace** – maximale Flexibilität im Innenraum dank der neuen Technologie **ohne Drehteller**
- Besonders leichte Reinigung des Innenraums – dank cleverem **AutoClean-Programm**
- 7 Leistungsstufen
- ProCook – Elektronik-Uhr, Text-Assistent und Garprogramme
- 25 l Garraum
- Kindersicherung

BETRIEBSARTEN

- **Crisp-Funktion** – knusprige Gerichte in Rekordzeit
- Mikrowelle 800 Watt
- Heizelement-Grill 1000 Watt
- Dampfgarfunktion
- Rapid-Defrost Auftaufunktion
- Schnellstart-Funktion (Rapid-Start)
- Knusprig warmes Brot wie frisch vom Bäcker mit nur einem Knopfdruck dank Brot-Auftaufunktion

ZUBEHÖR

- 1 Crisp-Platte mit Griff
- 1 Dampfgarbehälter
- Grillrost

TECHNISCHE DATEN

- Spannung: 220-230 V
- Absicherung 1 x 10 A
- Frequenz 50 Hz
- Länge des Anschlusskabels 90 cm
- Gewicht des Gerätes 15,5 kg
- Garraum-Innenabmessungen (HxBxT): 214x320x329 mm
- Aussenmasse (HxBxT): 32x49x42,6 cm
- Gewicht des verpackten Geräts 17,5 kg
- Verpackungsmasse (HxBxT) : 380 x 550 x 426 mm



Silber

UVP: 359 CHF

¹ Energieeffizienzklassen-Spektrum von A+++ bis D

Mikrowellen Freistehend



MAX 39/SL

Grill-Mikrowelle (freistehend)

AUSSTATTUNG

- 3D-System – für gleichmässige Ergebnisse
- 5 Leistungsstufen
- Drehteller Durchmesser 28 cm
- ProCook – Elektronik-Uhr, Text-Assistent und Garprogramme
- 13 l Garraum
- Kindersicherung

BETRIEBSARTEN

- **Crisp-Funktion** – knusprige Gerichte in Rekordzeit
- Mikrowelle 700 Watt
- Quarz-Grill 700 Watt
- Dampfgarfunktion
- Rapid-Defrost Auftaufunktion
- Schnellstart-Funktion (Rapid-Start)
- Aufwärmfunktion

ZUBEHÖR

- 1 Crisp-Platte mit Griff
- 1 Dampfgarbehälter
- Grillrost

TECHNISCHE DATEN

- Spannung: 230 V
- Absicherung 1 x 10 A
- Frequenz 50 Hz
- Länge des Anschlusskabels 90 cm
- Gewicht des Gerätes 13.5 kg
- Garraum-Innenabmessungen (HxBxT): 170x290x290 mm
- Aussenmasse (HxBxT): 36x39,2x35,3 cm
- Gewicht des verpackten Geräts 15.3 kg
- Verpackungsmasse (HxBxT) : 443 x 441 x 429 mm



Silber

UVP: 299 CHF



MW 254 SM

Grill-Mikrowelle (freistehend)

AUSSTATTUNG

- Automatikprogramme – der perfekte Kochassistent mit vielen gespeicherten Rezepten
- 7 Leistungsstufen
- Drehteller Durchmesser 27 cm
- ProCook – Elektronik-Uhr, Text-Assistent und Garprogramme
- 25 l Garraum
- Kindersicherung

BETRIEBSARTEN

- Mikrowelle 900 Watt
- Quarz-Grill 1000 Watt
- Dampfgarfunktion
- Rapid-Defrost Auftaufunktion
- Schnellstart-Funktion (Rapid-Start)
- Warmhaltestufe
- Funktion Teig gehen lassen

ZUBEHÖR

- 1 Dampfgarbehälter

TECHNISCHE DATEN

- Spannung: 220-240 V
- Absicherung 1 x 13 A
- Frequenz 50 Hz
- Länge des Anschlusskabels 100 cm
- Gewicht des Gerätes 14.5 kg
- Garraum-Innenabmessungen (HxBxT): 220x344x340 mm
- Aussenmasse (HxBxT): 28,1x48,3x41,9 cm
- Gewicht des verpackten Geräts 16 kg
- Verpackungsmasse (HxBxT) : 337 x 547 x 473 mm



Silber verspiegelt

UVP: 259 CHF



MW 253 B CH

Grill-Mikrowelle (freistehend)

BAUART

- Türanschlag links

AUSSTATTUNG

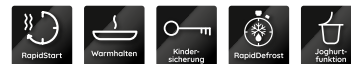
- Automatikprogramme – der perfekte Kochassistent mit vielen gespeicherten Rezepten
- Besonders leichte Reinigung des Innenraums – dank cleverem **AutoClean-Programm**
- LED Display
- 7 Leistungsstufen
- Drehteller Durchmesser 27 cm
- Elektronische Zeitschaltuhr
- 25 l Garraum, lackiert
- Glasdrehteller 27 cm Ø
- Kindersicherung

BETRIEBSARTEN

- Mikrowelle 900 Watt
- Quarz-Grill 1000 Watt
- Rapid-Defrost Auftaufunktion
- Schnellstart-Funktion (Rapid-Start)
- Warmhaltestufe
- Funktion Teig gehen lassen
- Joghurt-Funktion – einfache Zubereitung eines gesunden Snacks

TECHNISCHE DATEN

- Spannung: 220-240 V
- Absicherung 1 x 13 A
- Frequenz 50 Hz
- Länge des Anschlusskabels 100 cm
- Gewicht des Gerätes 14.5 kg
- Garraum-Innenabmessungen (HxBxT): 220x344x340 mm
- Aussenmasse (HxBxT): 28,1x48,3x41,9 cm
- Gewicht des verpackten Geräts 16 kg
- Verpackungsmasse (HxBxT) : 337 x 547 x 473 mm



Schwarz

UVP: 229 CHF

Kompaktgeräte



Formstabiler Kerntemperaturfühler

Mit dem neuen Kerntemperaturfühler gelingen alle Ofengerichte auf den Punkt. Das patentierte Kabel bewahrt die Form, und kann so nicht nur Braten, sondern auch die Kerntemperatur flüssiger Lebensmittel wie Kuchenteige oder Aufläufe überwachen.

Einfach das Thermometer einsetzen und die Dynamic Intelligence Sensortechnologie passt Temperatur und Dauer automatisch an.



Double Crisp

Mit der exklusiven Double Crisp-Funktion können Sie gleichzeitig Pizza auf zwei Ebenen zubereiten und erhalten Backofenqualität in Mikrowellengeschwindigkeit. Mit dem Gittergestell und den 2 Crisp-Platten ist nur ein Durchgang erforderlich – für Zeitersparnis ohne Kompromisse.



Cook3

garantiert eine perfekt gleichmässige Luftstromverteilung für erstklassige, einheitliche Garergebnisse – und das auf 3 Ebenen gleichzeitig. Grösstmögliche Flexibilität - spart Zeit und Energie.



SoftClose

Komfortables, sanftes Schliessen dank SoftClose.



Total Steam

Exzellente Ergebnisse dank 4-fach regulierbaren Dampfstufen bis hin zum reinen Dampfgaren. Die niedrige Gartemperatur von maximal 100 °C hält Speisen zart und saftig und erhält die Nährstoffe. Wahlweise kann auch Heissluft mit unterschiedlichen Dampfstufen kombiniert werden.



Bauknecht HomeNet

Bauknecht HomeNet ist die App, die Ihre Bauknecht Hausgeräte steuert. Bedienen Sie Ihre Hausgeräte ganz einfach über Ihr Smartphone oder Tablet.



Dynamic Intelligence - Automatikprogramme

Profitieren Sie von vielen praktischen, vordefinierten Kochrezepten, wie Warmhalten, Pizzabacken oder Teig gehen lassen. Einfach das Rezept auswählen, den Rest erledigt das Gerät, dank Sensortechnologie, ganz von allein.



3D-System

Das einzigartige 3D-System von Bauknecht sorgt dafür, dass die Speisen beim Erhitzen gleichmässig erwärmt werden. Für rundum perfekte Kochergebnisse.



Crisp-Funktion

Für knusprige Gerichte aus der Mikrowelle – in Minutenschnelle: kombinierter Einsatz von Mikrowelle, Grill und Crisp-Platte.



Rapid-Heissluft

Vollkommen gleichmässige Heissluftverteilung im gesamten Garraum.



Rapid-Start-Funktion

Auf Knopfdruck Schnellstart der Mikrowelle auf höchster Leistungsstufe in 30-Sekunden-Schritten. Ideal zum schnellen Erhitzen von klaren Suppen, Getränken oder Speisen mit hohem Wassergehalt.



Rapid-Auftau-Funktion

Schonendes Auftauen in der Mikrowelle.



Brot-Auftaufunktion

Knusprig warmes Brot wie frisch vom Bäcker – und das mit nur einem Knopfdruck.



Grill

Goldbraun und kross – grillen in der Mikrowelle. Grill mit Selbstreinigung.



Gär- und Warmhaltefunktion

Ideal zum Garen, Warmhalten und Gehenlassen von Hefeteig.



Aufwärmfunktion

Die Mikrowelle berechnet Leistungsstufe und Zeit automatisch, die sie für das optimale Ergebnis in kürzester Zeit benötigt. Diese Funktion dient zum Aufwärmen von gefrorenen oder gekühlten Fertiggerichten sowie von Gerichten mit Zimmertemperatur.



Hydrolytische Reinigung

Das spezielle Reinigungsprogramm SmartClean löst selbst hartnäckige Verschmutzungen mit der natürlichen Kraft des Dampfes bei 90 °C. Sie müssen anschliessend nur noch einmal kurz mit Wasser und Schwamm nachwischen.



Gär- und Warmhaltefunktion

Ideal zum Garen, Warmhalten und Gehenlassen von Hefeteig.



Dynamic Steam

So einfach und stressfrei geht Kochen mit Dampf: Speisen in den Dampfeinsatz geben, die gewünschte Garzeit auswählen und auf das duftende, köstliche Ergebnis warten. Ein integrierter Sensor überwacht konstant den Feuchtigkeitsgehalt der Lebensmittel und passt die Kochleistung entsprechend an, damit Sie gesunde, dampfgegarnte Speisen mit perfekter Textur und vollem Geschmack geniessen können.



Active Steam-Technologie

Die Active Steam-Technologie erzeugt Dampf in drei unterschiedlichen Intensitäten und kombiniert ihn mit der Heissluftfunktion des Backofens.

Schon kleine Mengen kontrollierten Dampfes reichen aus, um ein Austrocknen der Speisen zu vermeiden und eindrucksvolle Ergebnisse zu servieren. Je nach Lebensmittelkategorie beträgt die Temperatur im Garraum zwischen 140 °C und 220 °C Grad. Befüllen Sie dafür einfach den Wassertank am Bedienfeld vorne.



Kerntemperaturfühler

Auf den Punkt genau garen.



PowerHeissluft

Kochen, Backen und Braten – ganz ohne Vorheizen. Gleichzeitiges Backen auf mehreren Ebenen durch Zuschaltung des Ringheizkörpers



Automatikfunktionen

Profitieren Sie von vielen praktischen Funktionen, wie Warmhalten, Pizzabacken oder Teig gehen lassen.



Quarz-Grill

Goldbraun und kross grillen in der Mikrowelle. Grill mit Selbstreinigung.

DIE BAUKNECHT HERDE. FÜR ECHTE GESCHMACKSENTDECKER.


Die Herdserien von Bauknecht wecken die Lust aufs Kochen auf vielfältige Art. Erleben Sie maximale Flexibilität für aussergewöhnliche Ergebnisse. Mit Geräten, die sich den Bedürfnissen des Benutzers anpassen und richtig mitarbeiten, statt Arbeit zu machen.





Pyrolyse

Die Pyrolyse-Reinigungsfunktion verbrennt bei hohen Temperaturen Schmutz- und Fettablagerungen im Garraum. Am Ende des Reinigungszyklus nur mit einem feuchten Tuch nachwischen: hygienisch sauber, ganz ohne Chemie.



Hydrolyse

Das spezielle Reinigungsprogramm Hydrolyse löst selbst hartnäckige Verschmutzungen mit der natürlichen Kraft des Dampfes bei 90 °C. Anschliessend nur noch einmal kurz mit Wasser und Schwamm nachwischen.



Kochassistent

Bauknecht Herde sind mit halbautomatischen Funktionen ausgestattet, die Ihnen verschiedene Grundparameter für die Zubereitung vorschlagen und Sie bei der Wahl der optimalen Temperatur unterstützen.

Halbautomatische Funktionen

| | | |
|----------------------------|---------------------------|---------------------------|
| Teig gehen lassen Pizza | Brot Fleisch und Fisch | Geflügel Hauptgerichte |
|----------------------------|---------------------------|---------------------------|



SoftClose

Praktisch und elegant gelöst: Ein leichter Druck genügt und die Tür Ihres Bauknecht Herds schliesst sich ganz langsam, sanft und leise.



Power Heissluft

Kochen, Backen und Braten – ganz ohne Vorheizen. Die innovative PowerHeissluft-Funktion macht's möglich. Sie verteilt die heisse Luft von der ersten Minute an gleichmässig im Garraum und ermöglicht so das gleichzeitige Zubereiten auf drei Ebenen. Die verschiedenen Aromen können sich dabei nicht vermischen. Das Ergebnis: immer perfekt!




MaxiCooking

Optimierte Funktion für das Garen grosser Fleischstücke








Ideal bei vielen Gästen: MaxiCooking. Mit dieser Funktion gelingt Ihnen das Braten und Garen grosser Fleischstücke im Herd problemlos.

Die Bauknecht Kochfelder. Jeder kann kochen.











Performance, Effizienz, Sicherheit oder Design? Nehmen Sie doch einfach alles, denn dank Bauknecht ist mehr für Sie drin. Geniessen Sie eine ganz neue Flexibilität in der Küche, die Ihre Kreativität beflügelt und Ihnen das Kochen so viel erlebnisreicher und leichter macht. Alle Bauknecht Einbau-Herde und -Kochfelder zielen auf beste Ergebnisse ab, ganz gleich, was Sie zubereiten.



Übersicht Herde + Kochfelder

| | Collection.05 | Collection.03 | | |
|-----------------------------------------|-------------------------------------------------------------------------------------------------------|------------------------------------------------------------------------------------------------------|------------------------------------------------------------------------------------------------------|-----------------------------------------------------------------------------------------------------|
| HERDE |  HIK5 EN8VS PT CH |  HIK3 NN8F WS CH |  HIK3 NN8F SW CH |  HVK3 NN8F IN |
| Passendes KOCH-FELD |  EKS 4471 IN | | |  CHR 6642 IN |
| Passendes GLASKE-RAMIK-KOCH-FELD |  EKI 4472 IN | | | |

Herde und Kochfelder

| | | | | | | |
|-------------|----------------------------------------------------------------------------------------------------------|-----------------------------------------------------------------------------------------------------------|-------------------------------------------------------------------------------------------------------------------------|--------------------------------------------------------------------------------------------------------------|----------------------------------------------------------------------------------------------------------------|-----------------------------------------------------------------------------------------------------|
| Rahmenarten |  Flächenbündig |  Profilrahmen |  Profilrahmen mit Facettenschliff |  Edelstahl-Flachrahmen |  Edelstahl-Breitrahmen | |
| Kochzonen |  Einfache Kochzone |  Zweikreis-Kochzone |  Dreikreis-Kochzone |  Bräter |  Warmhaltezone |  Flexi-Zone |

Ausstattungsübersicht Herde und Kochfelder

| Beschreibung | HIK5 EN815 PT CH | HIK3 NN8F WS CH | HIK3 NN8F SW CH | HIK3 NN8F IN |
|------------------------------------|---------------------------|-----------------|-----------------|--------------|
| | Herd | Herd | Herd | Herd |
| Backofen/Herd | Edelstahl ProTouch | Weiss | Schwarzes Glas | Edelstahl |
| Produktfarbe | | | | |
| SoftClose/SlowMotion Scharniere | • | - | - | - |
| Connectivity | - | - | - | - |
| Kindersicherung | - | - | - | - |
| Reinigung | | | | |
| Reinigungssystem | - | - | - | - |
| SmartClean Emaille | • | - | - | • |
| Funktionen | | | | |
| Anzahl der Funktionen | 14 | 8 | 8 | 8 |
| davon Automatikfunktionen | - | - | - | - |
| davon traditionelle Funktionen | - | - | - | - |
| Steam-Technologie | - | - | - | - |
| Art des Grills | klappbar | klappbar | klappbar | Standard |
| Ober-/Unterhitze | • | • | • | • |
| Oberhitze | - | - | - | - |
| Unterhitze | - | • | • | • |
| Unterhitze mit Ventilator | - | • | • | - |
| Active Multiflow | - | - | - | - |
| Heissluft | • | • | • | • |
| Kochen auf mehreren Ebenen | 3 | - | - | 3 |
| Umluft | • | - | • | • |
| Turbo Lüfter | - | • | • | - |
| Heissluft eco | • | - | - | - |
| schnelles Vorheizen | • | - | - | - |
| Frozen meals/Freasy Cook | - | - | - | - |
| Auftaufunktion | • | • | • | • |
| Grill | • | • | • | • |
| Turbo Grill | • | • | • | • |
| Pizza-und Brot-Funktion | • | - | - | - |
| Auftauen und Gehen lassen | - | - | - | - |
| Warmhaltefunktion | • | - | - | - |
| Niedrigtemperatur | • | - | - | - |
| Maxi Cooking | • | - | - | - |
| Extra Bräunen | - | - | - | - |
| Ohne Vorheizen | - | - | - | - |
| Temperatur-Empfehlung | - | - | - | - |
| Zubehör | | | | |
| Anzahl der Roste | 1 | 1 | 1 | 1 |
| Anzahl der emaillierten Backbleche | 1 | 1 | 1 | 1 |
| Anzahl der Fettpfannen | 1 | 1 | 1 | - |
| Art des Backauszugs | Vollauszug 2- oder 3-fach | - | - | - |
| Technische Daten und Masse | | | | |
| Bruttovolumen (Liter) | 65 | 65 | 65 | 65 |
| Spannung (V) | 400 V 3N | 400 V 3 N | 400 V 3 N | 220 - 240 V |
| Anschlusswert (W) | 10700 W | 10200 | 10700 | 10000 |
| Absicherung (A) | 3x16 A | 3x16 A | 3x16 A | 3x16A |
| Frequenz | 50 Hz | 50 Hz | 50 Hz | 50 Hz |
| Energieeffizienzklasse | A+ | A | A | A |
| Kabellänge (cm) | - | - | - | - |
| Steckertyp | - | - | - | - |

| Beschreibung | CHR6642 IN | EKS 4471 IN | EKI 4472 IN |
|-----------------------------------------|------------------|------------------|-------------|
| | Baureihe | - | - |
| Produktfarbe | Edelstahl-Rahmen | Edelstahl-Rahmen | Rahmenlos |
| Rahmen | Flat Frame | Flat Frame | Rahmenlos |
| Anzahl Strahlungsheizkörper | 4 | 4 | 4 |
| Anzahl Induktionskochzonen | - | - | - |
| Bedienung | | | |
| Steuerungstyp | energiege-regelt | - | - |
| Pause-Funktion | - | - | - |
| Kindersicherung | - | - | - |
| Timer | - | - | - |
| Anzahl Restwärmanzeige | 4 | 4 | 4 |
| Funktionen | | | |
| Flexizonen | - | - | - |
| Anzahl Automatikfunktionen | - | - | - |
| Kochen | - | - | - |
| Köcheln (Simmern) | - | - | - |
| Warmhalten | - | - | - |
| Mokka | - | - | - |
| Active Heat | - | - | - |
| Anzahl vorprogrammierter Rezepte | - | - | - |
| Booster | - | - | - |
| FlexiCook | - | - | - |
| Sensorfunktionen | | | |
| Active Frying | - | - | - |
| Active Grilling | - | - | - |
| Dunstabzug | | | |
| Abluft/Umluft | - | - | - |
| Art der Steuerelemente | - | - | - |
| Anzahl Leistungsstufen | - | - | - |
| Booster | - | - | - |
| Durchmesser des Luftausgangs (mm) | - | - | - |
| Energieeffizienzklasse | - | - | - |
| Fluidynamische Effizienzklasse | - | - | - |
| Fettsabscheidegrad-Klasse | - | - | - |
| Abluft – min. Gebläseleistung m³/h | - | - | - |
| Abluft – max. Gebläseleistung m³/h | - | - | - |
| Abluft – Boost Gebläseleistung m³/h | - | - | - |
| Abluft – Geräuschpegel in dB(A) Minimum | - | - | - |
| Abluft – Geräuschpegel in dB(A) Maximum | - | - | - |
| Technische Daten und Masse | | | |
| Nische Breite | 560 | 560 | 560 |
| Einbauhöhe (mm) | 52 | 50 | 50 |
| Spannung (V) | 220-240 V | 400 V | 400 V |
| Anschlusswert (W) | 6800 W | 6200 W | 6200 W |
| Absicherung (A) | 3x16 A | 3x16 A | 3x16 A |
| Frequenz | 50 | 50 | 50 |
| Anschlusskabellänge | - | - | - |

Collection.05 Herd



HIK5 EN8VS PT CH

Einbau-Herd mit Display (65 l)

REGELUNG UND BETRIEBSARTEN

- Heissluftherd mit 14 Funktionen
- Alle 4 Kochzonen mit Schmelzstufe, Warmhaltefunktion, Turbostufe
- Elektronik-Uhr

FUNKTION

- Multi-Level-Kochen – gleichzeitiges Zubereiten auf drei Ebenen
- PowerHeissluft – von Beginn an gleichmässige Verteilung der heissen Heissluft
- Maxi Cooking – optimierte Funktion für das Garen grosser Fleischstücke
- Pizzafunktion – lecker und knusprig
- Schnellaufheizen
- Slow Cooking – Niedrigtemperaturgaren
- Spezialfunktionen, wie zum Beispiel Teig gehen lassen

AUSSTATTUNG

- Garraumvolumen 65 Liter
- Reinigungsfreundliche Emaille-Innenraumbeschichtung
- Mit **SoftClose**-Backofentür – schliesst langsam, sanft und leise
- Vollglasinnentür, 2-fach verglast
- **2-oder 3-fach Vollauszug**
- Glas-Schalterblende mit Edelstahl-Rahmen
- Versenkbare, silberfarbene Bedienknebel mit Edelstahlkappe
- Garraum-Temperatur bis 250 °C
- Abklappbarer Grill erleichtert die Reinigung
- Griffschutz, 1 Halogen-Lampe im Innenraum
- Glatte Seitenwände
- Kühlgebläse für gute Schrankentlüftung

ZUBEHÖR

- 1 Gitterrost, 1 emailliertes Backblech, 1 Fettpfanne

SONDERZUBEHÖR (GEGEN AUFPREIS)

- 3-fach Vollbackauszug SLF 133
- Backauszug mit 3 Ebenen, davon eine voll ausziehbar, 2 Teilauszüge SLF 234
- Teilauszug mit 2 Ebenen SLP 232

TECHNISCHE DATEN UND MASSE

- Energieeffizienzklasse A+¹
- Energieverbrauch nach DIN 0.87 kWh konventionell
- Energieverbrauch nach DIN 0.67 kWh Umluft
- Spannung: 400 V 3N
- Absicherung 3x16 A
- Frequenz 50 Hz
- Gesamtanschlusswert: 10700 W
- Grilleistung 2450 W
- Gerätegewicht 37.1 kg, Gewicht des verpackten Geräts 39 kg
- Nischenmasse (HxBxT): 600x560x550 mm
- Abmessungen des verpackten Produkts (HxBxT): 690 x 630 x 650 mm
- **Kombinierbar mit EKS 4471 IN, EKI 4472 IN**



Edelstahl ProTouch

UVP: 1169 CHF

¹ Energieeffizienzklassen-Spektrum von A+++ bis D

Collection.03 Herde



HIK3 NN8F WS CH

Einbau-Herd (65 l)

REGELUNG UND BETRIEBSARTEN

- Multifunktions-Heisslufttherd mit 8 Funktionen
- Kochstellensteuerung Cookmatic

FUNKTION

- PowerHeissluft – von Beginn an gleichmässige Verteilung der heissen Luft

AUSSTATTUNG

- Garraumvolumen 65 Liter
- Vollglasinnentür, 3-fach verglast
- Kühle Front
- Glas-Schalterblende
- Bedienknebel silberfarben mit Edelstahlkappe
- Abklappbarer Grill erleichtert die Reinigung
- Griffschutz
- 1 Halogen-Lampe im Innenraum
- Glatte Seitenwände

ZUBEHÖR

- 1 Gitterrost
- 1 Backblech, emailliert
- 1 Fettpfanne

TECHNISCHE DATEN UND MASSE

- Energieeffizienzklasse A¹
- Energieverbrauch nach DIN 0.87 kWh konventionell
- Energieverbrauch nach DIN 0.78 kWh Umluft
- Spannung: 400 V 3 N
- Absicherung 3x16 A
- Frequenz 50
- Gesamtanschlusswert: 10200
- Grillleistung 2500 W
- Gerätegewicht 34 kg
- Nischenmasse (HxBxT): 600x560x550 mm
- Gewicht des verpackten Geräts 36 kg
- Abmessungen des verpackten Produkts (HxBxT): 690 x 630 x 650 mm
- **Kombinierbar mit EKS 4471 IN, EKI 4472 IN**



HIK3 NN8F SW CH

Einbau-Herd (65 l)

REGELUNG UND BETRIEBSARTEN

- Heisslufttherd mit 8 Funktionen

FUNKTION

- PowerHeissluft – von Beginn an gleichmässige Verteilung der heissen Luft

AUSSTATTUNG

- Garraumvolumen 65 Liter
- Vollglasinnentür, 3-fach verglast
- Kühle Front
- Glas-Schalterblende
- Bedienknebel silberfarben mit Edelstahlkappe
- Abklappbarer Grill erleichtert die Reinigung
- Griffschutz
- 1 Halogen-Lampe im Innenraum
- Glatte Seitenwände

ZUBEHÖR

- 1 Gitterrost
- 1 Backblech, emailliert
- 1 Fettpfanne

TECHNISCHE DATEN UND MASSE

- Energieeffizienzklasse A¹
- Energieverbrauch nach DIN 0.87 kWh konventionell
- Energieverbrauch nach DIN 0.78 kWh Umluft
- Spannung: 400 V 3 N
- Absicherung 3x16 A
- Frequenz 50
- Gesamtanschlusswert: 10700
- Grillleistung 2500 W
- Gerätegewicht 38 kg
- Nischenmasse (HxBxT): 600x560x550 mm
- Gewicht des verpackten Geräts 40 kg
- Abmessungen des verpackten Produkts (HxBxT): 690 x 630 x 650 mm
- **Kombinierbar mit EKS 4471 IN, EKI 4472 IN,**



HVK3 NN8F IN

Einbau-Herd (65 l)

REGELUNG UND BETRIEBSARTEN

- Heisslufttherd mit 8 Funktionen

FUNKTION

- Multi-Level-Kochen – gleichzeitiges Zubereiten auf drei Ebenen
- PowerHeissluft – von Beginn an gleichmässige Verteilung der heissen Luft

AUSSTATTUNG

- Garraumvolumen 65 Liter
- Reinigungsfreundliche Emaille-Innenraumbeschichtung
- Vollglasinnentür, 2-fach verglast
- Edelstahl-Schalterblende
- Bedienknebel silberfarben
- Garraum-Temperatur bis 250 °C
- 1 Halogen-Lampe im Innenraum
- Glatte Seitenwände
- Kühlgebläse für gute Schrankentlüftung

ZUBEHÖR

- 1 Gitterrost
- 1 Backblech, emailliert

SONDERZUBEHÖR (GEGEN AUFPREIS)

- 1-fach Teleskop-Auszug SLV 241
- 2-fach Teleskop-Auszug SLV 242

TECHNISCHE DATEN UND MASSE

- Energieeffizienzklasse A¹
- Energieverbrauch nach DIN 0.87 kWh konventionell
- Energieverbrauch nach DIN 0.78 kWh Umluft
- Spannung: 220 - 240 V
- Absicherung 3x16A
- Frequenz 50
- Gesamtanschlusswert: 10000
- Grillleistung 1400 W
- Gerätegewicht 28.8 kg
- Nischenmasse (HxBxT): 600x560x550 mm
- Gewicht des verpackten Geräts 30.1 kg
- Abmessungen des verpackten Produkts (HxBxT): 690 x 630 x 650 mm
- **Kombinierbar mit CHR 6642 IN**



Weiss

UVP: 979 CHF



Schwarzes Glas

UVP: 979 CHF




Edelstahl

UVP: 909 CHF

¹ Energieeffizienzklassen-Spektrum von A+++ bis D

Herd-Kochfelder



CHR 6642 IN

Glaskeramik-Kochfeld

DESIGN

- Flachrahmen

KOCHZONEN

- 4 Kochzonen, davon 1 Bräter-ZweikreisKochzone, 1 DUO-ZweikreisKochzone
- **Vorne links:** 18 cm Ø, 1700 Watt
- **Vorne rechts:** 12/21 cm Ø, 750/2100 Watt
- **Hinten links:** 14,5/25 cm Ø, 1000/1800 Watt
- **Hinten rechts:** 14,5 cm Ø, 1200 Watt

AUSSTATTUNG

- Energiegeregelt
- 4-fach Restwärmeanzeige

TECHNISCHE DATEN

- Gesamt-Anschlusswert: 7,0 kW
- Einbauhöhe: 52 mm
- Ausschnittmasse (BxT): 560x490 mm
- **Kombinierbar mit HVK3 NN8F IN**



EKS 4471 IN

Glaskeramik- (60 cm)

DESIGN

- Flachrahmen

KOCHZONEN


- 4 SprintStar Kochzonen, davon 1 DUO-Zweikreis-Kochzone
- **Vorne links:** 14,5 cm Ø, 1200 Watt
- **Vorne rechts:** 12/21 cm Ø, 750/2100 Watt
- **Hinten links:** 18 cm Ø, 1700 Watt
- **Hinten rechts:** 14,5 cm Ø, 1200 Watt

AUSSTATTUNG

- 4-fach Restwärmeanzeige
- Sehr guter Ankochwirkungsgrad bei den Sprint-Star-Kochzonen

TECHNISCHE DATEN

- Gesamt-Anschlusswert: 6,2 kW
- Einbauhöhe: 50 mm
- Ausschnittmasse (BxT): 560x490 mm
- Aussenmasse (BxT): 580x510 mm
- **Kombinierbar mit HIK5 EN8VS PT CH, HIK3 NN8F WS CH, HIK3 NN8F SW CH**



EKI 4472 IN

Glaskeramik-Kochfeld (60 cm)

DESIGN

- Rahmenlos

KOCHZONEN

- 4 SprintStar Kochzonen, davon 1 DUO-Zweikreis-Kochzone
- **Vorne links:** 14,5 cm Ø, 1200 Watt
- **Vorne rechts:** 12/21 cm Ø, 750/2100 Watt
- **Hinten links:** 18 cm Ø, 1700 Watt
- **Hinten rechts:** 14,5 cm Ø, 1200 Watt

AUSSTATTUNG

- 4-fach Restwärmeanzeige
- Sehr guter Ankochwirkungsgrad bei den Sprint-Star-Kochzonen

TECHNISCHE DATEN

- Gesamt-Anschlusswert: 7,0 kW
- Einbauhöhe: 50 mm
- Ausschnittmasse (BxT): 560x490 mm
- Aussenmasse (BxT): 580x510 mm
- **Kombinierbar mit HIK5 EN8VS PT CH, HIK3 NN8F WS CH, HIK3 NN8F SW CH**



Edelstahl-Rahmen

UVP: 719 CHF



Edelstahl-Rahmen

UVP: 719 CHF



Rahmenlos

UVP: 719 CHF

PIKTOGRAMME

GLOSSAR

Backöfen

**MaxiCooking**

Optimierte Funktion für das Garen grosser Fleischstücke

**ProTouch**

Für strahlende Sauberkeit Ihrer Einbaugeräte – jeden Tag! Pflegeleichte, speziell behandelte Edelstahloberfläche.

**Energieeffizienzklasse**

Kennzeichnet den Verbrauch bei Bauknecht Einbauherden und -backöfen im normalen Bereich der von der EU festgelegten Energieeffizienzklassen.

**Energieeffizienzklasse**

Kennzeichnet den Verbrauch bei Bauknecht Einbauherden und -backöfen im normalen Bereich der von der EU festgelegten Energieeffizienzklassen.

**SmartClean**

Der Schmutz löst sich an der emaillierten Innenraumbeschichtung fast wie von selbst.

**Slow Cooking**

Spezialfunktion zum Garen von Fisch oder Fleisch bei Niedrigtemperatur.

**PowerHeissluft**

Kochen, Backen und Braten – ganz ohne Vorheizen. Gleichzeitiges Backen auf mehreren Ebenen durch Zuschaltung des Ringheizkörpers

Kochfelder

**Herdgebundenes Kochfeld**

Herdgebundene Kochfelder werden über die Bedienleiste am Herd gesteuert.

**Zweikreis-Zone – für grosse Töpfe und Pfannen**

Verwenden Sie unterschiedliche Topf- und Pfannengrössen, abgestimmt auf Ihre Bedürfnisse. Ob für den Wok oder die Paella-Pfanne, die Zweikreis-Zone lässt sich ganz einfach zu einer grossen Kochzone erweitern.

DIE NEUEN TEMPERATURGESTEUERTEN INDUKTIONSKOCHFELDER PRÄZISION IN IHRER SCHÖNSTEN FORM

Erleben Sie die elegante Kombination aus präziser Technologie und stilvollem Design. Perfekt für alle, die mühelos kochen möchten, ohne sich Gedanken über zu hohe Temperaturen oder Anbrennen machen zu müssen – einfach Temperatur einstellen und zurücklehnen.

Mit HeatControl wählen Sie die gewünschte Temperatur anstelle herkömmlicher Leistungsstufen. Das Kochfeld kontrolliert den Kochvorgang, verhindert Überhitzen und liefert präzise, mühelose Ergebnisse.

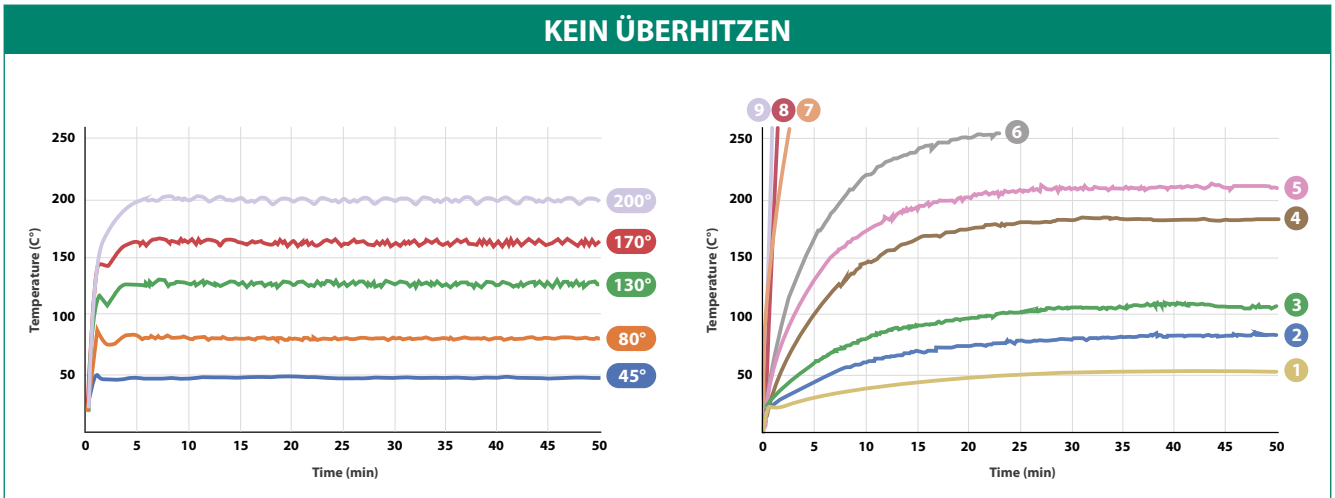
HeatControl





HeatControl – präzise Steuerung der Kochzonen durch Temperatureingabe

Das HeatControl-Kochfeld ermöglicht eine präzise Steuerung über direkte Temperatureingabe statt herkömmlicher Leistungsstufen. Die eingestellte Temperatur bleibt konstant, wodurch Überhitzen vermieden und permanentes Nachregeln überflüssig wird.



Vorteile:

Präzise Temperaturkontrolle

Die gradgenaue Steuerung hält die Temperatur punktgenau und konstant. Für beste Kochergebnisse, unabhängig davon, was Sie zubereiten punktgenau und konstant.

Gleichmässige Garergebnisse

Ob Fleisch, Gemüse oder andere Speisen – mit einem temperaturgesteuerten Kochfeld wird alles gleichmässig gegart. Dadurch erhalten Sie stets einheitliche und perfekte Garergebnisse.

Kein Anbrennen oder Überhitzen

Kein Stress mehr mit Ölspritzern, Überkochen oder Anbrennen – einfach einschalten und zurücklehnen.

Wiederholbare Rezepte

Perfekte Ergebnisse bei jedem Mal, ideal für Rezepte wie Pfannkuchen.

Automatische Einstellungen

Konstante Temperatur ohne ständiges Nachjustieren.

Längere Lebensdauer des Kochgeschirrs

Weniger eingebrannte Speisereste verringern den Bedarf an Scheuermitteln und verlängern die Lebensdauer von Töpfen und Pfannen.

| Niedrige Temperatur | | Mittlere Temperatur | | Hohe Temperatur | |
|---------------------|-------------------------------------------------------|-------------------------------------------------------|---------------------------------------|-----------------------------------------------------------------|--------------------------------|
| 45°C Low | 80°C Low-Med | 130°C Med | 150°C Med | 180°C Med-High | 200°C High |
| | | | | | |
| Butter schmelzen | Warmhalten Köcheln Sahne einkochen/ andicken | Warmhalten Köcheln Sahne einkochen/ andicken | Ablöschen Karamellisieren Sauce | Rührei Kurzgebratenes, Sauce Braten/Bräunen Grillen | Rührbraten/Stir Fry Grillen |



CleanProtect-Nanobeschichtung

Alle Kochfelder mit Heat Control sind mit der revolutionären CleanProtect - Nanobeschichtung ausgestattet, so dass Ihr Kochfeld auch nach Jahren intensiver Nutzung noch wie neu aussieht. Die Oberfläche ist widerstandsfähiger gegen Kratzer als ein herkömmliches Kochfeld und unempfindlich gegen Verfärbungen. Übrigens: Zur Reinigung benötigen Sie nur Wasser.



FastBoil

Die Booster-Funktion zum schnellen Aufkochen von Wasser. Die Kochzeit ist deutlich kürzer als bei einem herkömmlichen elektrischen Strahlungskochfeld, was zu einer erheblichen Energieeinsparung führt.



18 Leistungsstufen

Vom Köcheln bis zum Kochen, vom Schmelzen bis zum Braten: Das Kochfeld bietet für jede Zubereitung die ideale Leistungsstufe.



Hide & Touch Display

Die Bedienoberfläche bleibt im ausgeschalteten Zustand unsichtbar, was dem Kochfeld einen hochwertigen und eleganten Look verleiht.



Flexizone mit Heat Control

Durch Aktivieren der Flexizone können Sie Ihren Topf oder Ihre Pfanne auf der Kochzone verschieben, bei gleichbleibender Temperatur. Alternativ haben Sie die Möglichkeit, auf der Flexizone zwei Töpfe zu erwärmen oder zwei Kochzonen zu verbinden, um z. B. einen Bräter gleichmässig zu erhitzen.



Boil & Cook

Machen Sie sich keine Sorgen mehr um überschwappendes Wasser: Mit einem Tastendruck wird die Temperatur im Topf knapp unter der Siedetemperatur gehalten und ein Überkochen verhindert.



Wipe Funktion

Störungsfreies Abwischen des Kochfeldes. Verschüttetes Wasser auf dem Kochfeld kann innerhalb von 30 Sekunden abgewischt werden, ohne dass sich das Kochfeld automatisch abschaltet oder ein akustisches Signal ertönt.



Einfache und nahtlose Installation

Unsere Kochfelder bieten eine perfekte, bündige Installation mit der Arbeitsplatte und schaffen so eine ästhetisch ansprechende und funktionale Lösung ohne die Notwendigkeit von speziellem Zubehör. Dank des flachen Designs und der vorinstallierten Dichtungen wird der Einbau erheblich vereinfacht. Ein Schutzboden, der bei vielen herkömmlichen Kochfeldern erforderlich ist, muss bei unseren temperaturgesteuerten Modellen nicht installiert werden.



DER NEUE MULDENLÜFTER. KOCHEN IN DER RICHTIGEN ATMOSPHERE.

Bauknecht stellt ein innovatives Zwei-in-Eins-System vor: den Muldenlüfter, ein Induktionskochfeld mit integriertem Dunstabzug. Perfekt für alle, die sich in der Küche mehr Platz auf Kopfhöhe wünschen, ohne auf einen leistungsstarken Wrasenabzug verzichten zu wollen. Zaubern Sie verlockende Gerichte mit dem guten Gefühl, dass Kochgerüche und Dunst direkt dort entfernt werden, wo sie entstehen. Nichts dringt in den Raum. Mit seiner hohen Funktionalität und dem markanten Design fügt sich der neue Bauknecht Muldenlüfter nahtlos in jedes Küchenambiente ein und setzt einen stylishen Akzent.

- **Flächenbündiges Design**
- **Flexibles Induktionskochfeld**
- **Verfügbar in den Ausschnittmassen 60 cm und 77 cm**





Flächenbündiges Design

Alle Komponenten des Muldenlüfters sind flächenbündig in das Kochfeld integriert, sodass Sie Töpfe und Pfannen problemlos zwischen den einzelnen Kochzonen verschieben können. Für eine unkomplizierte Handhabung und Pflege ist das Abzugsgitter aus Aluminiumdruckguss mit **Teflon** beschichtet, einem kratzfesten und glatten Material.

Flexibles Induktionskochfeld


Das intuitive Bedienfeld ist mit einem integrierten Slider ausgestattet, über den sich jede Kochzone einfach und bequem individuell kontrollieren lässt. Wählen Sie einfach per Fingertipp aus neun verschiedenen Leistungsstufen und der Booster-Funktion.



Combi Duo

Combi Duo

Dank der **Combi Duo**-Funktion lassen sich zwei einzelne Kochzonen zu einer grösseren Zone mit gleicher Leistungsstufe zusammenlegen, um Platz für grossformatiges Kochgeschirr zu bieten, z. B. einen rechteckigen Bräter.



Flexi Duo

Flexi Duo

Durch Aktivieren des vertikalen **Flexi Duo**-Bereichs mit zwei gestauchten Induktionsspulen können Sie Ihren Topf oder Ihre Pfanne auf der Kochzone verschieben, bei gleichbleibender Leistungsstufe. Alternativ haben Sie die Möglichkeit, auf einer Zone zwei Töpfe mit unterschiedlichen Leistungsstufen zu erwärmen oder zwei Kochzonen zu verbinden, um z. B. einen Bräter gleichmässig zu erhitzen.

Einbau unter der Arbeitsplatte

Der neue Bauknecht Muldenlüfter kann problemlos in Arbeitsplatten mit einer Sockelhöhe von mindestens sechs Zentimetern integriert und entweder im **Abluft**- oder **Umluft**-Modus betrieben werden.

DIE NEUEN KOCHFELDER MIT CLEANPROTECT. MÜHELOSE REINIGUNG UND DAUERHAFTER SCHUTZ

Dank der revolutionären CleanProtect-Nanobeschichtung sieht ihr Kochfeld auch nach Jahren intensiver Nutzung aus wie neu. Die Oberfläche ist widerstandsfähiger gegen Kratzer als herkömmliche Kochfelder und unempfindlich gegen Verfärbungen. Und das Beste daran ist: Für die Reinigung genügen ein paar Spritzer Wasser.

So reinigen Sie das Kochfeld mit CleanProtect:


- 1. Sprühen Sie einfach Wasser auf den Fleck.**
- 2. Lassen Sie den Fleck einweichen.**
- 3. Reinigen Sie den Fleck mit einem weichen Schwamm.**

Ohne Mühe, ohne Stress und gut für die Umwelt.

Durch die Verwendung von nur Wasser zur Reinigung des Kochfeldes tragen Sie nicht nur zur Schonung der Umwelt bei, sondern sparen auch bis zu 6 Flaschen Fettlöser dank CleanProtect*.

*Einsparung wurde über einen Zeitraum von 1 Jahr berechnet, bei der Nutzung eines generischem Fettlösers 8-mal pro Woche (entspricht ca. 11,4 ml, bzw. 6 Sprühstößen); Flascheninhalt 750 ml.

CLEAN  PROTECT™



red dot winner 2024



MyMenu

Stellen Sie Ihre Kochkünste auf den neuen Induktionskochfeldern von Bauknecht eindrucksvoll zur Schau – mit MyMenu, den voreingestellten Kochfunktionen für jede Kochzone. Sie wählen einfach die gewünschte Funktion aus, das Gerät stellt automatisch die richtige Temperatur ein. Verbrennungen durch überhitztes Kochgeschirr, angebrannte Speisen und Energieverschwendung sind passé, dank der vier Automatikstufen von MyMenu: Schmelzen, langsames Garen, Kochen und Warmhalten.

4 voreingestellte Automatikstufen



Schmelzen



Kochen




Simmern/Köcheln



Warmhalten


Flexibilität ganz nach Ihrem Geschmack.

Mit den neuen Induktionskochfeldern bereiten Sie problemlos auch mehrgängige Menüs zu: Das flexible Kochfeld lässt sich in zwei getrennte Zonen mit unterschiedlichen Leistungsstufen unterteilen oder zu einer einzigen grossen Zone für gleichmässiges Garen zusammenschalten.




Flexi Space

Die neuen Flexi Space Kochfelder sind mit vier ovalen Induktionsspulen ausgestattet, die eine noch präzisere Topferkennung und eine optimale Wärmeverteilung garantieren. So haben Sie die Möglichkeit, auf der flexiblen Zone gleich mehrere Töpfe zu erwärmen und diese auf der Kochzone bei gleichbleibender Leistungsstufe zu verschieben. Alternativ können Sie mehrere Kochzonen verbinden, um z. B. einen Bräter gleichmässig zu erhitzen. Alle Flexi Space-Kochfelder können mit der ActiveHeat-Funktion kombiniert werden.




Flexi Duo

Durch Aktivieren des vertikalen Flexi Duo-Bereichs mit zwei gestauchten Induktionsspulen können Sie Ihren Topf oder Ihre Pfanne auf der Kochzone verschieben, bei gleichbleibender Leistungsstufe. Alternativ haben Sie die Möglichkeit, auf einer Zone zwei Töpfe mit unterschiedlichen Leistungsstufen zu erwärmen oder zwei Kochzonen zu verbinden, um z. B. einen Bräter gleichmässig zu erhitzen.



Reibungslosere Interaktion.

Mit ihrer zukunftsweisenden Technologie und herausragenden Benutzerfreundlichkeit sind die neuen Bauknecht Induktionskochfelder für ein reibungsloses Kocherlebnis konzipiert. Im Mittelpunkt stehen die intuitiven Displays, die es Ihnen ermöglichen, das Gerät zu bedienen und Ihre Gerichte in konstanter Qualität zuzubereiten. Funktionalität kann so stilvoll sein.



Direkter Zugriff und direkte Zuordnung

Das Kochfeld stellt ein Höchstmass an Interaktion sicher, indem es Ihnen durch den direkten Zugriff auf jede einzelne Kochzone ermöglicht, manuelle oder Spezialfunktionen ganz leicht einzustellen. Darüber hinaus werden die verfügbaren Kochzonen auf der Benutzeroberfläche auf natürliche Weise zugeordnet, was zur intuitiven Benutzerführung beiträgt.

Direct Access – Touch Control mit Slider-Funktion für jede Kochzone

Vier unabhängige Slider für den direkten Zugriff auf jede einzelne Kochzone, vier automatische Funktionen für jede Zone, 18 Leistungsstufen sowie eine spezielle Taste für die Flexi Duo-Funktion. Doch damit nicht genug: Dank der Home Net³ App können Sie das Kochfeld darüber hinaus per Smartphone bedienen.

Touch Control Steuerung

Dieses Display ist für maximale Benutzerfreundlichkeit konzipiert. Es ermöglicht eine direkte Zuordnung der Kochzone und eine zentrale Steuerung, um eine der neun verfügbaren Leistungsstufen auszuwählen. Darüber hinaus bietet es eine „MyMenu“-Funktion für jede Kochzone. Mehr brauchen Sie nicht, um selbstbewusst und stilvoll zu kochen.



- MyMenu mit vier voreingestellten Funktionen
- Flexi Space¹
- Energiemanagement



- MyMenu mit vier voreingestellten Funktionen
- Combi Duo²
- Energiemanagement

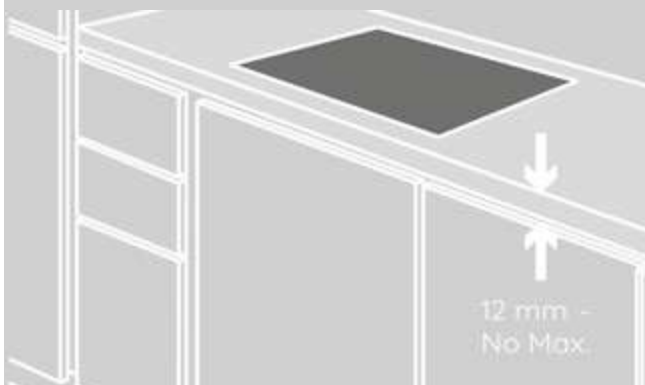
¹ Oder Flexi Duo, je nach Produkt.
² Abhängig von der Konfiguration.
³ modellabhängig

Nahtloser Einbau.

Nicht nur beim Kochen ist das neue Induktionskochfeld äusserst flexibel, sondern auch beim Einbau. Es lässt es sich über Ihrem Backofen installieren, und selbst eine darunterliegende Schublade stellt kein Problem dar: Ein optional erhältlicher Schutzboden verhindert, dass sich Utensilien aus der Schublade im unteren Teil des Kochfelds verkanten. Das flache Design vereinfacht den Einbau zusätzlich, und dank der fugenlosen Konstruktion verschmilzt das Kochfeld praktisch nahtlos mit der Arbeitsplatte darunter.

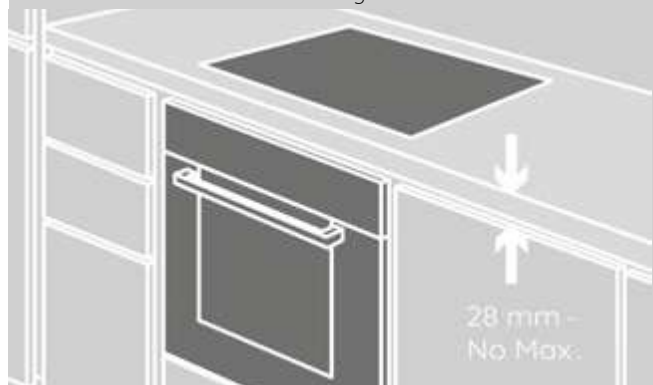
Einfacher Einbau

- ✓ Fugenlose Konstruktion
- ✓ Vier Klammern für schraubenlose Montage
- ✓ Anschlusskabel vorinstalliert


















Perfekte Passform

- ✓ Keine Frontentlüftung
- ✓ Mindeststärke der Arbeitsplatte:
 - 28 mm mit Backofen
 - 12 mm ohne Backofen
- ✓ Standard- und flächenbündiger Einbau



Übersicht autarke Kochfelder

| | 90 cm | 83 cm | 77 cm |
|-------------------------------------------------|--------------------------------------------------------------------------------------------------|---------------------------------------------------------------------------------------------------------------|-------------------------------------------------------------------------------------------------------|
| Temperaturgesteuerte Induktionkochfelder |  BEX9024DCFF |  BTX8017DCF | |
| AUTARKE INDUKTIONS-KOCHFELDER | |  BVH 92 2B K/1 BVH832B |  CTAC 8780AFS NE |
| AUTARKE GLASKERAMIK-KOCHFELDER | | | |
| EDELSTAHL-KOCHFELDER | | | |


| | | | | | | |
|-------------|----------------------------------------------------------------------------------------------------------|-----------------------------------------------------------------------------------------------------------|-------------------------------------------------------------------------------------------------------------------------|--------------------------------------------------------------------------------------------------------------|----------------------------------------------------------------------------------------------------------------|-----------------------------------------------------------------------------------------------------|
| Rahmenarten |  Flächenbündig |  Profilrahmen |  Profilrahmen mit Facettenschliff |  Edelstahl-Flachrahmen |  Edelstahl-Breitrahmen | |
| Kochzonen |  Einfache Kochzone |  Zweikreis-Kochzone |  Dreikreis-Kochzone |  Bräter |  Warmhaltezone |  Flexi-Zone |

60 cm

30 cm



BTX6019DCF



BS 5860F CPNE
BS 1260F NE
BQ 5160S AL
BVH 2065B F KIT



BRD 4030B



CTAR 7642 IN
ESIS 8641 NE



ETK 5240 IN

Ausstattungsübersicht Kochfelder

| | BTX6019DCF | BTX8017DCF | BEX9024DCF | BVH 92 2B KI1 | BVH 2065B F KI1 | BVH832B | CTAC 8780AF-5 NE | BS 5860F CPNE |
|-----------------------------------------|--------------------|-----------------------|--------------------|-----------------------|-----------------|-----------------------|----------------------------|---------------|
| Beschreibung | | | | | | | | |
| Baureihe | - | - | - | - | - | - | ActiveCook Mode/Smart Cook | - |
| Produktfarbe | Schwarz | Schwarz | Schwarz | Schwarz | Schwarz | Schwarz | Schwarz | Schwarz |
| Rahmen | Rahmenlos | Rahmenlos | Rahmenlos | Rahmenlos | Rahmenlos | Rahmenlos | Rahmenlos | Rahmenlos |
| Anzahl Strahlungsheizkörper | - | - | - | - | - | - | - | - |
| Anzahl Induktionskochzonen | 4 | 4 | 5 | 4 | 4 | 4 | 8 | 4 |
| Bedienung | | | | | | | | |
| Steuerungstyp | Hide&Touch Display | Hide&Touch Display | Hide&Touch Display | Touch Control | Slider | Touch Control | Slider | Touch Control |
| Pause-Funktion | - | - | • | - | • | - | - | - |
| Kindersicherung | • | • | • | • | • | • | • | • |
| Timer | einfach | mit Abschaltautomatik | einfach | mit Abschaltautomatik | einfach | mit Abschaltautomatik | mit Abschaltautomatik | einfach |
| Anzahl Restwärmeanzeige | 4 | 5 | 5 | 4 | 4 | 4 | 6 | 4 |
| Funktionen | | | | | | | | |
| Flexizonen | - | Flexi Zone | - | Flexi Duo | Flexi Duo | Flexi Duo | TotalFlexi | Flexi Space |
| Anzahl Automatikfunktionen | - | - | - | - | - | - | 5 | 4 |
| Kochen | - | • | - | - | - | - | • | • |
| Köcheln (Simmern) | • | • | - | - | - | - | • | • |
| Warmhalten | • | • | • | • | • | • | • | • |
| Mokka | - | - | - | - | - | - | • | - |
| Active Heat | - | - | - | - | - | - | • | • |
| Anzahl vorprogrammierter Rezepte | - | - | - | - | - | - | 63 | - |
| Booster | - | - | - | • | • | • | • | • |
| FlexiCook | - | - | - | • | - | • | • | - |
| Sensorfunktionen | | | | | | | | |
| Active Frying | - | - | - | - | - | - | • | - |
| Active Grilling | - | - | - | - | - | - | • | - |
| Dunstabzug | | | | | | | | |
| Abluft/Umluft | - | - | - | -/- | -/- | -/- | - | - |
| Art der Steuerelemente | - | - | - | Touch-Control | Schiebeschalter | Touch-Control | - | - |
| Anzahl Leistungsstufen | - | - | - | 4 | 4 | 4 | - | - |
| Booster | • | - | - | • | • | • | - | - |
| Durchmesser des Luftausgangs (mm) | - | - | - | 150 | 150 | 150 | - | - |
| Energieeffizienzklasse | - | - | - | A | A | A | - | - |
| Fluiddynamische Effizienzklasse | - | - | - | A | A | A | - | - |
| Fettabscheidegrad-Klasse | - | - | - | C | D | D | - | - |
| Abluft – min. Gebläseleistung m³/h | - | - | - | 185 | 135 | 135 | - | - |
| Abluft – max. Gebläseleistung m³/h | - | - | - | 405 | 470 | 470 | - | - |
| Abluft – Boost Gebläseleistung m³/h | - | - | - | 600 | 610 | 610 | - | - |
| Abluft – Geräuschpegel in dB(A) Minimum | - | - | - | 46 | 34 | 34 | - | - |
| Abluft – Geräuschpegel in dB(A) Maximum | - | - | - | 62 | 60 | 60 | - | - |
| Technische Daten und Masse | | | | | | | | |
| Nische Breite | 560 | 750 | 880 | 807 | 560 | 750 | 750 | 560 |
| Einbauhöhe (mm) | - | - | - | 49 | - | - | 53 | - |
| Spannung (V) | 400 V 2 N | 400 V 3N | 400 V 3N | 400 V 3N | 400 V 3N | 400 V 3N | 400 V 2N | 400 V 2N |
| Anschlusswert (W) | 7400 W | 11100 W | 11100 W | 7500 W | 7400 W | 7400 W | 7400 W | 7200 W |
| Absicherung (A) | 2 x 16 A | 3 x 16 A | 3 x 16 A | 3 x 16 A | 3 x 16 A | 3 x 16 A | 2 x 16 A | 2 x 16 A |
| Frequenz | 50 Hz | 50 Hz | 50 Hz | 50 Hz | 50 Hz | 50 Hz | 50 Hz | 50 Hz |
| Anschlusskabellänge | 150 | 150 | 150 | 150 | 150 | 150 | 120 | 120 |

Ausstattungsübersicht Kochfelder

| | BS 1260F NE | BO 5160S AL | CTAR 7642 IN | ESIS 9641 NE | ETK 5240 IN | BRD 4030 B |
|-----------------------------------------|-----------------------|-----------------------|-----------------------|--------------|-----------------------|---------------|
| Beschreibung | | | | | | |
| Baureihe | - | - | - | - | - | - |
| Produktfarbe | Schwarz | Schwarz | Edelstahl-Rahmen | Rahmenlos | Edelstahl | Schwarz |
| Rahmen | Rahmenlos | Profilrahmen | Flat Frame | Rahmenlos | - | Rahmenlos |
| Anzahl Strahlungsheizkörper | - | - | 4 | 4 | 2 | 2 |
| Anzahl Induktionskochzonen | 4 | 4 | - | - | - | - |
| Bedienung | | | | | | |
| Steuerungstyp | Slider | Touch Control | Touch Control | - | obenliegende Schalter | Touch Control |
| Pause-Funktion | - | - | - | • | - | - |
| Kindersicherung | • | • | • | • | - | - |
| Timer | mit Abschaltautomatik | mit Abschaltautomatik | mit Abschaltautomatik | - | - | - |
| Anzahl Restwärmeanzeige | 4 | 4 | 4 | 4 | - | - |
| Funktionen | | | | | | |
| Flexizonen | Flexi Space | - | - | - | - | - |
| Anzahl Automatikfunktionen | 4 | 4 | - | - | - | - |
| Kochen | • | • | - | - | - | - |
| Köcheln (Simmern) | • | • | - | - | - | - |
| Warmhalten | • | • | - | - | - | - |
| Mokka | - | - | - | - | - | - |
| Active Heat | • | - | - | - | - | - |
| Anzahl vorprogrammierter Rezepte | - | - | - | - | - | - |
| Booster | • | • | - | - | - | - |
| FlexiCook | - | - | - | - | - | - |
| Sensorfunktionen | | | | | | |
| Active Frying | - | - | - | - | - | - |
| Active Grilling | - | - | - | - | - | - |
| Dunstabzug | | | | | | |
| Abluft/Umluft | - | - | - | - | - | - |
| Art der Steuerelemente | - | - | - | - | - | - |
| Anzahl Leistungsstufen | - | - | - | - | - | - |
| Booster | - | - | - | - | - | - |
| Durchmesser des Luftausgangs (mm) | - | - | - | - | - | - |
| Energieeffizienzklasse | - | - | - | - | - | - |
| Fluiddynamische Effizienzklasse | - | - | - | - | - | - |
| Fettabscheidegrad-Klasse | - | - | - | - | - | - |
| Abluft – min. Gebläseleistung m³/h | - | - | - | - | - | - |
| Abluft – max. Gebläseleistung m³/h | - | - | - | - | - | - |
| Abluft – Boost Gebläseleistung m³/h | - | - | - | - | - | - |
| Abluft – Geräuschpegel in dB(A) Minimum | - | - | - | - | - | - |
| Abluft – Geräuschpegel in dB(A) Maximum | - | - | - | - | - | - |
| Technische Daten und Masse | | | | | | |
| Nische Breite | 560 | 560 | 560 | 560 | 270 | 270 |
| Einbauhöhe (mm) | 50 | 50 | 46 | 46 | 50 | - |
| Spannung (V) | 400 V 3N | 400 V 2N | 400 V 3N | 400 V 3N | 220-240 V | 220-240 V |
| Anschlusswert (W) | 7,2 kW | 7200 W | 6300 W | 6400 W | 2900 W | 2900 W |
| Absicherung (A) | 2x16 A | 2 x 16 A | 3 x 16 A | 3 x 16 A | 1 x 16 A | 1 x 16 A |
| Frequenz | - | 50 Hz | 50 Hz | 50 Hz | 50 Hz | 50 Hz |
| Anschlusskabelänge | 120 | 120 | - | - | - | 150 |

i300Temperaturgesteuerte Induktionkochfelder



BTX6019DCF

Induktions-Kochfeld (60 cm)

DESIGN

KOCHZONEN

- Rahmenlos
- 4 elektronisch geregelte **Induktions-Kochzonen**, davon 2 mit Heat Control
- 2 Flexizonen, davon 2 mit Heat Control
- Einfache Bedienung durch vorne angeordnete Bedienelemente
- **Vorne links:** 18/20 cm Ø, 2200 Watt, **Booster** 3700 Watt
- **Vorne rechts:** 18/20 cm Ø, 2200 Watt, **Booster** 3700 Watt
- **Hinten links:** 18/20 cm Ø, 2200 Watt, **Booster** 3700 Watt
- **Hinten rechts:** 18/20 cm Ø, 2200 Watt, **Booster** 3700 Watt

AUSSTATTUNG

- **CleanProtect** – mühelose Reinigung nur mit Wasser
- **Boil&Cook** – Kochen ohne Überkochen.
- Direct Access – Touch Control mit Slider-Funktion für jede Kochzone
- **Wipe Function** – störungsfreies Abwischen des Kochfelds
- Mit Simmer-Funktion zum Kochen auf niedriger Garstufe
- 4-fach Restwärmearzeige
- **HeatControl** – präzise Steuerung der Kochzone durch Temperatureingabe
- Kindersicherung
- Kontrolllampe
- Hauptschalter Ein/Aus

TECHNISCHE DATEN

- Gesamt-Anschlusswert: 7,4 kW
- Ausschnittmasse (BxT): 560x480 mm
- Aussenmasse (BxT): 590x510 mm



Schwarz

UVP: 1579 CHF



BTX8017DCF

Induktions-Kochfeld (80 cm)

DESIGN

KOCHZONEN

- Rahmenlos
- 4 elektronisch geregelte **Induktions-Kochzonen**, davon 2 mit Heat Control
- eine Flexizone mit Heat Control
- Einfache Bedienung durch vorne angeordnete Bedienelemente
- **Vorne links:** 18/20 cm Ø, 2200 Watt, **Booster** 3700 Watt
- **Vorne rechts:** 14,5 cm Ø, 1500 Watt, **Booster** 2200 Watt
- **Hinten links:** 18/20 cm Ø, 2200 Watt, **Booster** 3700 Watt
- **Mitte:** 21 cm Ø, 2500 Watt, **Booster** 3700 Watt
- **Hinten rechts:** 18 cm Ø, 2300 Watt, **Booster** 3200 Watt

AUSSTATTUNG

- **CleanProtect** – mühelose Reinigung nur mit Wasser
- **Boil&Cook** – Kochen ohne Überkochen.
- Direct Access – Touch Control mit Slider-Funktion für jede Kochzone
- Digitalanzeige der eingestellten Leistung für jede Kochzone
- **Wipe Function** – störungsfreies Abwischen des Kochfelds
- Mit Simmer-Funktion zum Kochen auf niedriger Garstufe
- Timer für jede Kochzone mit Abschaltautomatik (1 – 99 Min.)
- 5-fach Restwärmearzeige
- **HeatControl** – präzise Steuerung der Kochzone durch Temperatureingabe
- Kindersicherung
- Kontrolllampe
- Hauptschalter Ein/Aus

TECHNISCHE DATEN

- Gesamt-Anschlusswert: 11,1 kW
- Ausschnittmasse (BxT): 750x490 mm
- Aussenmasse (BxT): 800x510 mm



Schwarz

UVP: 1779 CHF



BEX9024DCFF

Induktions-Kochfeld (91 cm)

DESIGN

KOCHZONEN

- Rahmenlos
- 5 elektronisch geregelte **Induktions-Kochzonen**, davon 2 mit Heat Control
- 2 Flexizonen mit Heat Control
- Einfache Bedienung durch vorne angeordnete Bedienelemente
- **Vorne links:** 18/20 cm Ø, 2200 Watt, **Booster** 3700 Watt
- **Vorne rechts:** 18/20 cm Ø, 2200 Watt, **Booster** 3700 Watt
- **Hinten links:** 18/20 cm Ø, 2200 Watt, **Booster** 3700 Watt
- **Mitte:** 21 cm Ø, 2500 Watt, **Booster** 3700 Watt
- **Hinten rechts:** 18/20 cm Ø, 2200 Watt, **Booster** 3700 Watt

AUSSTATTUNG

- **CleanProtect** – mühelose Reinigung nur mit Wasser
- **Boil&Cook** – Kochen ohne Überkochen.
- **Wipe Function** – störungsfreies Abwischen des Kochfelds
- 5-fach Restwärmearzeige
- **HeatControl** – präzise Steuerung der Kochzone durch Temperatureingabe
- Pause-Funktion
- Kindersicherung
- Kontrolllampe
- Hauptschalter Ein/Aus

TECHNISCHE DATEN

- Gesamt-Anschlusswert: 11,1 kW
- Ausschnittmasse (BxT): 880x490 mm
- Aussenmasse (BxT): 910x510 mm



Schwarz

UVP: 1969 CHF

Kochfelder mit integriertem Dunstabzug



BVH 92 2B K/1

Induktions-Kochfeld mit integriertem Dunstabzug (83 cm)

DESIGN

- Kochfeld mit integriertem Dunstabzug
- Rahmenlos

KOCHZONEN

- 4 elektronisch geregelte **Induktions-Kochzonen**, mit Turbostufe
- zwei Flexizonen
- Alle Kochzonen mit Booster-Funktion
- **Flexi Duo** – flexible Kochzone
- Einfache Bedienung durch vorne angeordnete Bedienelemente
- **Vorne links:** 19/21 cm Ø, 1665 Watt, **Booster** 1950 Watt
- **Vorne rechts:** 19/21 cm Ø, 1665 Watt, **Booster** 1950 Watt
- **Hinten links:** 19/21 cm Ø, 2700 Watt, **Booster** 3150 Watt
- **Hinten rechts:** 19/21 cm Ø, 2700 Watt, **Booster** 3150 Watt

AUSSTATTUNG

- Touch-Control-Steuerung
- Digitalanzeige der eingestellten Leistung für jede Kochzone
- Timer für jede Kochzone mit Abschaltautomatik (1 – 99 Min.)
- 4-fach Restwärmeanzeige
- Kindersicherung
- Kontrolllampe
- Hauptschalter Ein/Aus

DUNSTABZUGSHAUBE

- Für Abluft- und Umluftbetrieb geeignet
- Elektronische Steuerung über Touch-Control
- Filtersättigungsanzeige mittels LED
- Energieeffizienzklasse A¹
- Gebläseleistung im Abluftbetrieb: max. Normalstufe **405 m³/h, Intensivstufe 600 m³/h**
- Betriebsgeräusch im Abluftbetrieb: min. 46 – max. 71 dB/A

TECHNISCHE DATEN

- Gesamt-Anschlusswert: 7,5 kW
- Einbauhöhe: 49 mm
- Ausschnittmasse (BxT): 807x492 mm
- Aussenmasse (BxT): 830x515 mm


ZUBEHÖR/SONDERZUBEHÖR

- FK VH S - C – Umluftkit für Luftauslass im Sockelbereich, inkl. Aktivkohlefilter (859991633860) – optional
- UFK 2 - C – Umluftkit für Luftauslass aus dem Sockel, inkl. Aktivkohlefilter (859991634370) – optional



Schwarz

UVP: 2359 CHF



BVH 2065B F KIT

Induktions-Kochfeld mit integriertem Dunstabzug (65 cm)

DESIGN

- Kochfeld mit integriertem Dunstabzug
- Rahmenlos

KOCHZONEN

- 4 elektronisch geregelte **Induktions-Kochzonen**, mit Turbostufe
- eine Flexizone
- Alle Kochzonen mit Booster-Funktion
- **Flexi Duo** – flexible Kochzone
- Einfache Bedienung durch vorne angeordnete Bedienelemente

AUSSTATTUNG

- Touch Control mit Slider-Funktion
- Digitalanzeige der eingestellten Leistung für jede Kochzone
- 4-fach Restwärmeanzeige
- Pause-Funktion
- Kindersicherung
- Kontrolllampe
- Hauptschalter Ein/Aus

DUNSTABZUGSHAUBE

- Für Abluft- und Umluftbetrieb geeignet
- Elektronische Steuerung über Schiebeschalter
- Filtersättigungsanzeige mittels LED
- Energieeffizienzklasse A¹
- Gebläseleistung im Abluftbetrieb: max. Normalstufe **470 m³/h, Intensivstufe 610 m³/h**
- Betriebsgeräusch im Abluftbetrieb: min. 34 – max. 66 dB/A

TECHNISCHE DATEN

- Ausschnittmasse (BxT): 560x490 mm
- Aussenmasse (BxT): 650x515 mm

ZUBEHÖR/SONDERZUBEHÖR

- FK 65VH S – Umluftkit für Luftauslass im Sockelbereich inkl. Aktivkohlefilter (859991664940) - im Lieferumfang enthalten



Schwarz

UVP: 2369 CHF

¹ Energieeffizienzklassen-Spektrum von A++ bis E

Kochfelder mit integriertem Dunstabzug & Autarke Induktionskochfelder



BVH832B

Induktions-Kochfeld mit integriertem Dunstabzug (83 cm)

DESIGN

- Kochfeld mit integriertem Dunstabzug
- Rahmenlos

KOCHZONEN

- 4 elektronisch geregelte **Induktions-Kochzonen**, mit Turbostufe
- zwei Flexizonen
- Alle Kochzonen mit Booster-Funktion
- **Flexi Duo** – flexible Kochzone
- Einfache Bedienung durch vorne angeordnete Bedienelemente
- **Vorne links:** 19/21 cm Ø, 2100 Watt, **Booster** 1850 Watt
- **Vorne rechts:** 19/21 cm Ø, 1650 Watt, **Booster** 1850 Watt
- **Hinten links:** 19/21 cm Ø, 1650 Watt, **Booster** 3000 Watt
- **Hinten rechts:** 19/21 cm Ø, 2100 Watt, **Booster** 3000 Watt

AUSSTATTUNG

- Touch-Control-Steuerung
- Digitalanzeige der eingestellten Leistung für jede Kochzone
- Timer für jede Kochzone mit Abschaltautomatik (1 – 99 Min.)
- 4-fach Restwärmeanzeige
- Kindersicherung
- Kontrolllampe
- Hauptschalter Ein/Aus

DUNSTABZUGSHAUBE

- Für Abluft- und Umluftbetrieb geeignet
- Elektronische Steuerung über Touch-Control
- Filtersättigungsanzeige mittels LED
- Energieeffizienzklasse A¹
- Gebläseleistung im Abluftbetrieb: max. Normalstufe **470 m³/h, Intensivstufe 610 m³/h**
- Betriebsgeräusch im Abluftbetrieb: min. 34 – max. 66 dB/A

TECHNISCHE DATEN

- Gesamt-Anschlusswert: 7,5 kW
- Ausschnittmasse (BxT): 750x490 mm
- Aussenmasse (BxT): 830x515 mm

ZUBEHÖR/SONDERZUBEHÖR

- CF VH 4 - C – Aktivkohlefilter (859991633870) – optional
- FK 65VH S – Umluftkit für Luftauslass im Sockelbereich inkl. Aktivkohlefilter (859991664940) - optional
- FK 65VH BO – Umluftkit für Luftauslass nach hinten inkl. Aktivkohlefilter (859991664950) - optional



Schwarz

UVP: 2359 CHF

¹ Energieeffizienzklassen-Spektrum von A+++ bis E



CTAC 8780AFS NE

Active Cook Modus-Induktions-Kochfeld (77 cm)

DESIGN

- Rahmenlos

KOCHZONEN

- 8 elektronisch geregelte **Induktions-Kochzonen**, die gleichzeitig genutzt werden können, mit Schmelzstufe und Turbostufe
- Alle Kochzonen mit Booster-Funktion
- **TotalFlexi** – die gesamte Kochfläche kann als eine einheitliche Kochzone verwendet werden
- Grösse jeder Flexi-Kochzone: 128x185 mm (BxH) à 1250 Watt, Booster 1800 Watt
- Einfache Bedienung durch vorne angeordnete Bedienelemente

AUSSTATTUNG

- **MyMenu Kochassistent** mit Step-by-Step Anleitung für 63 Kochprogramme inklusive **My Menu** – 5 Automatik-Funktionen: Kochen, Köcheln (Simmern), Warmhalten, Schmelzen, Mokka
- Auto-Sensor – der intelligente Aufpasser
- **ActiveHeat** – professionelles Kochen, Sieden oder Warmhalten mit voreingestellten Temperaturzonen
- Sensorprogramme: Active Frying, Active Grilling
- Touch Control mit Slider-Funktion
- Digitalanzeige der eingestellten Leistung für jede Kochzone
- Mit Simmer-Funktion zum Kochen auf niedriger Garstufe
- Timer für jede Kochzone mit Abschaltautomatik (1 – 99 Min.)
- Restwärmeanzeige
- Kindersicherung
- Kontrolllampe
- Hauptschalter Ein/Aus

TECHNISCHE DATEN

- Gesamt-Anschlusswert: 7,4 kW
- Einbauhöhe: 53 mm
- Ausschnittmasse (BxT): 750x480 mm
- Aussenmasse (BxT): 770x510 mm

ZUBEHÖR/SONDERZUBEHÖR


- Passender Schutzboden SPA7750



Schwarz

UVP: 1709 CHF

Autarke Induktionskochfelder



BS 5860F CPNE

Induktions-Kochfeld (60 cm)

DESIGN

- Rahmenlos

KOCHZONEN

- 4 elektronisch geregelte **Induktions-Kochzonen**, mit Schmelzstufe und Turbostufe
- Alle Kochzonen mit Booster-Funktion
- **FlexiSpace** – flexible Kochzone
- Einfache Bedienung durch vorne angeordnete Bedienelemente
- **Vorne links:** 19/20 cm Ø, 1750 Watt, **Booster** 2000 Watt
- **Vorne rechts:** 14,5 cm Ø, 1200 Watt, **Booster** 1600 Watt
- **Hinten links:** 19/20 cm Ø, 1750 Watt, **Booster** 2000 Watt
- **Hinten rechts:** 21 cm Ø, 2100 Watt, **Booster** 3000 Watt

AUSSTATTUNG

- **CleanProtect** – mühelose Reinigung nur mit Wasser
- **My Menu** – 4 Automatik-Funktionen: Kochen, Köcheln (Simmern), Warmhalten, Schmelzen
- **ActiveHeat** – professionelles Kochen, Sieden oder Warmhalten mit voreingestellten Temperaturzonen
- Touch-Control-Steuerung
- Direct Access – Touch Control mit Slider-Funktion für jede Kochzone
- Mit Simmer-Funktion zum Kochen auf niedriger Garstufe
- 4-fach Restwärmeanzeige
- Kindersicherung
- Kontrolllampe
- Hauptschalter Ein/Aus

TECHNISCHE DATEN


- Gesamt-Anschlusswert: 7,2 kW
- Ausschnittmasse (BxT): 560x480 mm
- Aussenmasse (BxT): 590x510 mm



Schwarz

UVP: 1179 CHF

¹ Energieeffizienzklassen-Spektrum von A++ bis E



BS 1260F NE

Induktions-Kochfeld (60 cm)

DESIGN

- Rahmenlos

KOCHZONEN

- 4 elektronisch geregelte **Induktions-Kochzonen**, mit Schmelzstufe und Turbostufe
- zwei Flexizonen
- Alle Kochzonen mit Booster-Funktion
- **FlexiSpace** – flexible Kochzone
- Einfache Bedienung durch vorne angeordnete Bedienelemente
- **Vorne links:** 19/20 cm Ø, 1750 Watt, **Booster** 2000 Watt
- **Vorne rechts:** 19/20 cm Ø, 1750 Watt, **Booster** 2000 Watt
- **Hinten links:** 19/20 cm Ø, 1750 Watt, **Booster** 2000 Watt
- **Hinten rechts:** 19/20 cm Ø, 1750 Watt, **Booster** 2000 Watt

AUSSTATTUNG

- **My Menu** – 4 Automatik-Funktionen: Kochen, Köcheln (Simmern), Warmhalten, Schmelzen
- **ActiveHeat** – professionelles Kochen, Sieden oder Warmhalten mit voreingestellten Temperaturzonen
- Touch Control mit Slider-Funktion
- Direct Access – Touch Control mit Slider-Funktion für jede Kochzone
- Digitalanzeige der eingestellten Leistung für jede Kochzone
- Mit Simmer-Funktion zum Kochen auf niedriger Garstufe
- Timer für jede Kochzone mit Abschaltautomatik (1 – 99 Min.)
- 4-fach Restwärmeanzeige
- Kindersicherung
- Kontrolllampe
- Hauptschalter Ein/Aus

TECHNISCHE DATEN

- Gesamt-Anschlusswert: 7,2 kW
- Einbauhöhe: 50 mm
- Ausschnittmasse (BxT): 560x480 mm
- Aussenmasse (BxT): 590x510 mm

ZUBEHÖR/SONDERZUBEHÖR

- Passender Schutzboden SPI6051



Schwarz

UVP: 1179 CHF

Autarke Induktionskochfelder



BQ 5160S AL

Induktions-Kochfeld (60 cm)

DESIGN

- Edelstahl-Profilrahmen mit Facettenschliff vorne

KOCHZONEN

- 4 elektronisch geregelte **Induktions-Kochzonen**, mit Schmelzstufe und Turbostufe
- Alle Kochzonen mit Booster-Funktion
- Einfache Bedienung durch vorne angeordnete Bedienelemente
- Vorne links:** 14,5 cm Ø, 1200 Watt, **Booster** 1600 Watt
- Vorne rechts:** 18 cm Ø, 1800 Watt, **Booster** 2100 Watt
- Hinten links:** 21 cm Ø, 2100 Watt, **Booster** 3000 Watt
- Hinten rechts:** 14,5 cm Ø, 1200 Watt, **Booster** 1600 Watt

AUSSTATTUNG

- My Menu** – 4 Automatik-Funktionen: Kochen, Köcheln (Simmern), Warmhalten, Schmelzen
- Touch-Control-Steuerung
- Digitalanzeige der eingestellten Leistung für jede Kochzone
- Mit Simmer-Funktion zum Kochen auf niedriger Garstufe
- Timer für jede Kochzone mit Abschaltautomatik (1 – 99 Min.)
- 4-fach Restwärmeanzeige
- Kindersicherung
- Kontrolllampe
- Hauptschalter Ein/Aus

TECHNISCHE DATEN

- Gesamt-Anschlusswert: 7,2 kW
- Einbauhöhe: 50 mm
- Ausschnittmasse (BxT): 560x480 mm
- Aussenmasse (BxT): 598x518 mm

ZUBEHÖR/SONDERZUBEHÖR

- Passender Schutzboden SPI6051



Schwarz

UVP: 989 CHF

¹ Energieeffizienzklassen-Spektrum von A+++ bis E

Autarke Glaskeramik-Kochfelder



CTAR 7642 IN

Glaskeramik-Kochfeld (60 cm)

DESIGN

- Flachrahmen

KOCHZONEN

- Einfache Bedienung durch vorne angeordnete Bedienelemente
- 4 Kochzonen, davon 1 DUO-ZweikreisKochzone, 1 Bräter-ZweikreisKochzone
- **Vorne links:** 14,5 cm Ø, 1200 Watt
- **Vorne rechts:** 14,5/25 cm Ø, 1000/1800 Watt
- **Hinten links:** 12/21 cm Ø, 750/2100 Watt
- **Hinten rechts:** 14,5 cm Ø, 1200 Watt

AUSSTATTUNG

- Touch-Control-Steuerung
- Digitalanzeige der eingestellten Leistung für jede Kochzone
- Timer für jede Kochzone mit Abschaltautomatik (1 – 99 Min.)
- 4-fach Restwärmeanzeige
- Leistungsabhängige automatische Sicherheitsabschaltung
- Kindersicherung
- Hauptschalter Ein/Aus

TECHNISCHE DATEN

- Gesamt-Anschlusswert: 6,3 kW
- Einbauhöhe: 46 mm
- Ausschnittmasse (BxT): 560x490 mm
- Aussenmasse (BxT): 580x510 mm



ESIS 8641 NE

Glaskeramik-Kochfeld (60 cm)

DESIGN

- Rahmenlos

KOCHZONEN

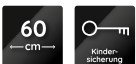
- Einfache Bedienung durch vorne angeordnete Bedienelemente
- 4 SprintStar Kochzonen, Schmelzstufe, davon 1 DreikreisKochzone
- **Vorne links:** 14,5 cm Ø, 1200 Watt
- **Vorne rechts:** 18 cm Ø, 1700 Watt
- **Hinten links:** 12/16,5/21 cm Ø, 800/1600/2300 Watt
- **Hinten rechts:** 14,5 cm Ø, 1200 Watt

AUSSTATTUNG

- 4-fach Restwärmeanzeige
- Sehr guter Ankochwirkungsgrad bei den SprintStar-Kochzonen
- Pause-Funktion
- Kindersicherung
- Kontrolllampe
- Hauptschalter Ein/Aus

TECHNISCHE DATEN

- Gesamt-Anschlusswert: 6,7 kW
- Einbauhöhe: 46 mm
- Ausschnittmasse (BxT): 560x490 mm
- Aussenmasse (BxT): 580x510 mm



Edelstahl-Rahmen

UVP: 919 CHF



Rahmenlos

UVP: 789 CHF

Autarke Glaskeramik-Kochfelder



ETK 5240 IN

Edelstahl-Kochfeld (30 cm)

DESIGN

- Kochmulde aus hochwertigem Edelstahl

KOCHZONEN

- Einfache Bedienung durch vorne angeordnete Bedienelemente
- 2 SprintStar Kochzonen
- **Vorne:** 14,5 cm Ø, 1200 Watt
- **Hinten:** 18 cm Ø, 1700 Watt

AUSSTATTUNG

- Obenliegende Schalter
- Sehr guter Ankochwirkungsgrad bei den Sprint-Star-Kochzonen
- Kontrolllampe
- Hauptschalter Ein/Aus

TECHNISCHE DATEN

- Gesamt-Anschlusswert: 2,9 kW
- Einbauhöhe: 50 mm
- Ausschnittmasse (BxT): 270x490 mm
- Aussenmasse (BxT): 288x510 mm



BRD 4030 B

Kochfeld (30 cm)

DESIGN

- Kochmulde aus hochwertigem Edelstahl
- Rahmenlos

KOCHZONEN

- Einfache Bedienung durch vorne angeordnete Bedienelemente
- 2 SprintStar Kochzonen
- **Vorne:** 14 cm Ø, 1200 Watt
- **Hinten:** 18 cm Ø, 1700 Watt

AUSSTATTUNG

- Touch-Control-Steuerung
- Sehr guter Ankochwirkungsgrad bei den Sprint-Star-Kochzonen
- Kontrolllampe
- Hauptschalter Ein/Aus

TECHNISCHE DATEN

- Gesamt-Anschlusswert: 2,9 kW
- Ausschnittmasse (BxT): 270x490 mm
- Aussenmasse (BxT): 300x520 mm



Edelstahl

UVP: 659 CHF



Schwarz

UVP: 789 CHF

PIKTOGRAMME

GLOSSAR

Kochfelder

**Hide&Touch Display**

Unsichtbare Bedienoberfläche im ausgeschalteten Zustand - sorgt für einen hochwertigen Look

**Boil&Cook - Kochen ohne Überkochen**

Machen Sie sich keine Sorgen mehr um überkochende Gerichte: Mit einem Tastendruck wird die Temperatur im Topf knapp unter der Siedetemperatur gehalten und ein Überkochen verhindert.

**Wipe Function - störungsfreies Abwischen des Kochfelds**

Verschüttetes Wasser auf dem Kochfeld kann innerhalb von 30 Sekunden abgewischt werden, ohne dass sich das Kochfeld automatisch abschaltet oder ein akustisches Signal ertönt.

**Flexizone mit Heat Control**

Durch Aktivieren der Flexizone können Sie Ihren Topf oder Ihre Pfanne auf der Kochzone verschieben, bei gleichbleibender Temperatur. Alternativ haben Sie die Möglichkeit, auf der Flexizone zwei Töpfe zu erwärmen oder zwei Kochzonen zu verbinden, um z. B. einen Bräter gleichmässig zu erhitzen.

**Booster**

Schneller perfekte Ergebnisse: Mit dem Booster werden Töpfe und Pfannen schneller und effektiver erhitzt.

**Sensorprogramme: Active Frying & Active Grilling**

Die in den Induktionsspulen integrierten Sensoren ermitteln kontinuierlich die Temperatur im und am Kochgeschirr, regulieren und halten automatisch die richtige Leistungsstufe für die gewählte Zubereitungsart. So gelingen das auf den Punkt gegrillte Steak und die perfekten Bratkartoffeln immer.

**Sensorprogramme: Active Frying & Active Grilling**

Die in den Induktionsspulen integrierten Sensoren ermitteln kontinuierlich die Temperatur im und am Kochgeschirr, regulieren und halten automatisch die richtige Leistungsstufe für die gewählte Zubereitungsart. So gelingen das auf den Punkt gegrillte Steak und die perfekten Bratkartoffeln immer.

**Assisted Display**

Das intuitive Text-Display leitet Sie Schritt für Schritt durch die Zubereitung und ist mit einem zentralen Slider zur Temperaturregelung ausgestattet.

**Total Flexi**

Dank der 8 separaten Induktionsspulen können Sie das Kochfeld entweder als eine einzige grosse Kochzone mit gleichmässigem Temperaturniveau verwenden oder Sie nutzen die 8 Kochzonen separat mit unterschiedlichen Temperaturstufen.

**Flexi Space**

Die neuen Flexi Space Kochfelder sind mit vier ovalen Induktionsspulen ausgestattet. Die verbesserte Flexizone überzeugt durch eine genauere Topferkennung und eine optimale Wärmeverteilung. Dabei kann jede Kochzone über einen eigenen Slider per Fingergleiten gesteuert werden.

**MyMenu Kochassistent**

Der Kochassistent unterstützt Sie mit 63 Kombinationsmöglichkeiten bei der Zubereitung Ihrer Speisen. Er führt Schritt für Schritt durch die Zubereitung für perfekte Kochergebnisse.

**Active Heat**

Mit Active Heat können Töpfe zum Kochen, Köcheln lassen oder Warmhalten einfach zwischen den drei unterschiedlich voreingestellten Kochzonen verschoben werden, ohne dass die Temperatureinstellung verändert werden muss.

**Flexi Duo**

Durch Aktivieren des vertikalen Flexi Duo-Bereichs mit zwei gestauchten Induktionsspulen können Sie zwei Kochzonen zu einer verbinden, um z. B. einen Bräter gleichmässig zu erhitzen oder Ihren Topf oder Ihre Pfanne auf der Kochzone verschieben, bei gleichbleibender Leistungsstufe.

**Flexi Space**

Die neuen Flexi Space Kochfelder sind mit vier ovalen Induktionsspulen ausgestattet. Die verbesserte Flexizone überzeugt durch eine genauere Topferkennung und eine optimale Wärmeverteilung. Dabei kann jede Kochzone über einen eigenen Slider per Fingergleiten gesteuert werden.

**CleanProtect**

Dank der revolutionären CleanProtect - Nanobeschichtung sieht ihr Kochfeld auch nach Jahren intensiver Nutzung noch aus wie neu. Die Oberfläche ist widerstandsfähiger gegen Kratzer als ein herkömmliches Kochfeld und unempfindlich gegen Verfärbungen. Übrigens: Zur Reinigung benötigen Sie nur Wasser.

**Combi Duo-Funktion**

Dank der Combi Duo-Funktion lassen sich zwei einzelne Kochzonen zu einer grösseren Zone mit gleicher Leistungsstufe zusammenlegen, um Platz für grossformatiges Kochgeschirr zu bieten, z. B. einen rechteckigen Bräter.

**Slider-Technologie**

Leistungsregelung der einzelnen Kochzonen durch Fingergleiten.

**Pause-Funktion**

Einmaliges Aktivieren: Aktive Kochzonen schalten auf die Warmhaltestufe und nach 30 Minuten komplett ab. Nochmaliges Drücken innerhalb von 30 Minuten: Das ursprüngliche Leistungsniveau wird wieder hergestellt.

**Induktion**

Wärme entsteht da, wo sie gebraucht wird: direkt im Topfboden und nicht auf dem Kochfeld.

**TouchControl-Steuerung**

Steuerung des Bedienfeldes per Fingerdruck.

**Fettabscheidegradklasse**

Der Fettabscheidegrad bezeichnet, wie effizient der Fettfilter Verunreinigungen aus den Kochdünsten herausfiltert.

**Fluiddynamische Effizienzklasse**

Die fluiddynamische Effizienz bezeichnet den Energieverbrauch, der für den Abtransport der Abluft benötigt wird.

DIE NEUEN BAUKNECHT DUNSTABZUGSHAUBEN. WENIGER GERÜCHE, MEHR GENUSS.

Mit den neuen Dunstabzugshauben von Bauknecht macht Kochen jetzt noch mehr Spass. Verschiedenste Haubentypen bieten für jede Einbausituation die passende Lösung.



Leistung, die einleuchtet.



Drop Protect – tropfenfrei dank innovativer Nanobeschichtung.

Die Nanobeschichtung Drop Protect verhindert wirkungsvoll die Kondensation von Dampf auf der Glasfläche. Dadurch bleiben unansehnliche Kalkflecken aus, und das lästige Tropfen von Wassertropfen auf das Kochfeld oder in das Kochgeschirr wird zuverlässig vermieden.



Booster

Diese Funktion aktiviert die höchste Leistungsstufe des Abzugslüfters und entfernt so in kürzester Zeit besonders intensive Gerüche und Dunst. Nach fünf Minuten schaltet sich der Booster automatisch ab.



LED

Mit ihrem hellen, warmen Licht leuchten Bauknecht Dunstabzugshauben das komplette Kochfeld gleichmässig aus, damit Sie bei der Zubereitung Ihrer Speisen alles optimal im Blick behalten. Die LED-Lampen sind besonders effizient, da sie Schatten auf der Kochfläche vermeiden und dabei nicht nur bis zu 90 % Strom sparen, sondern auch rund zehnmal länger halten als herkömmliche Lampen.

Die Richtige für jede Küche.

Das Bauknecht Sortiment umfasst eine grosse Auswahl von Dunstabzugshauben mit Umluft- oder Abluftbetrieb, die sich perfekt in jede Küchenumgebung einfügen. Bei der Installation Ihrer Dunstabzugshaube sollten Sie den Hinweisen zur Installation und Inbetriebnahme genauestens folgen, um beste Leistung zu erzielen und ein Höchstmass an Dunst und Gerüchen zu eliminieren.

Haubentypen

Dunstabzugshauben von Bauknecht gibt es in den verschiedensten Bauformen. Als Flachschildhaube zum Einbau zwischen oder in Oberschränken, als Inselhaube zur freien Montage über eine Kochinsel oder als Designhaube zur Montage an der Wand. Bauknecht bietet für jeden Anspruch die passende Lösung.

Installation von Dunstabzugshauben mit Umluft oder Abluft

Bauknecht Dunstabzugshauben mit Abluft sind extrem effektiv, da sie 100 % aller Gerüche entfernen. Es ist jedoch ein Durchlass nach draussen erforderlich, um die angesaugte Luft abzuleiten. Dunstabzugshauben mit Umluft ermöglichen es hingegen, Gerüche und Dämpfe zu recyceln und als saubere Luft zurück in die Küchenumgebung abzugeben. Darüber hinaus lassen sie sich beliebig im Raum platzieren.

Ein paar einfache Regeln zum Einbau:

- Die Dunstabzugshaube muss mittig über der Kochfläche montiert werden.
- Der Mindestabstand zwischen Dunstabzugshaube und Kochfläche beträgt je nach Haubentyp meist mindestens 65 cm bei elektrischen Kochfeldern und 70 cm bei Gaskochfeldern (es wird dringend empfohlen, den Maximalabstand von 75 cm nicht zu überschreiten).
- Das Abluftrohr muss zum Anschlussstück an der Haube passen und denselben Durchmesser haben (ein Verschieben des Rohrs oder Umleiten des Luftflusses kann zu Effizienzverlust führen, der dann durch eine höhere Leistungsstufe beim Betrieb der Haube kompensiert werden muss).

Übersicht Dunstabzugshauben

| | 90 cm | 60 cm |
|--------------------------------|--------------------------------------------------------------------------------------------------------|-------------------------------------------------------------------------------------------------------------------------------------------|
| WANDHAUBEN |  <p>DBHBS 93 LL X</p> |  <p>DBHBS 63 LL IX</p> |
| FLACHSCHIRM- HAUBEN | |  <p>DBAH 65 LM X DBAH 62 LT X BAHTT 55 LM G</p> |
| KOMPAKTHAUBE | |  <p>DC 5460 IN/1</p> |

Ausstattungsübersicht Dunstabzugshauben

| | DBHBS 93 LL X | DBHBS 63 LL X | DBAH 62 LT X | DBAH 65 LM X | DC 5460 INV1 | BAHTT 55 LM G |
|-----------------------------------------------------|----------------|----------------|----------------|----------------|-----------------|-----------------|
| Beschreibung | | | | | | |
| Produktfarbe | Edelstahl | Edelstahl | Grau | Silbergrau | Edelstahl | Edelstahlfarben |
| Bauart | Wandesse | Wandesse | Flachschirm | Flachschirm | Kompakt | Flachschirm |
| Abluft/Umluft | -/- | -/- | -/- | -/- | -/- | -/- |
| Ausstattung | | | | | | |
| Randabsaugung | - | - | - | - | - | - |
| Geschwindigkeitsstufen | 4 | 4 | 3 | 3 | 3 | 3 |
| Booster | • | • | • | - | - | - |
| Art der Steuerelemente | Touch-Control | Touch-Control | Touch-Control | Kurzhubtaste | Schiebeschalter | Kurzhubtaste |
| Timer | - | - | - | - | - | - |
| Kontrolllampe | - | - | - | - | - | - |
| Abluft-Eigenschaften | | | | | | |
| Abluft – min. Gebläseleistung m ³ /h | 125 | 115 | 240 | 224 | 155 | 224 |
| Abluft – max. Gebläseleistung m ³ /h | 430 | 448 | 515 | 448 | 368 | 448 |
| Abluft – Boost Gebläseleistung m ³ /h | 730 | 735 | 625 | - | - | - |
| Abluft – Geräuschpegel in dB(A) Minimum | 31 | 31 | 47 | 48 | 48 | 48 |
| Abluft – Geräuschpegel in dB(A) Maximum | 60 | 60 | 63 | 62 | 69 | 62 |
| Klassifizierung | | | | | | |
| Fluidynamische Effizienzklasse | B | B | A | E | E | E |
| Beleuchtungseffizienzklasse | A | A | D | D | D | D |
| Fettabscheidegrad-Klasse | B | B | C | C | C | C |
| Jahresenergieverbrauch (kWh) | 63.9 | 63.7 | 44.1 | 85.8 | 97.5 | 85.8 |
| Abmessungen | | | | | | |
| Gesamte Gerätehöhe incl. Kamin max. (mm) | 1147 | 1147 | - | - | - | - |
| Breite | 898 | 598 | 598 | 598 | 599 | 547 |
| Tiefe | 450 | 450 | 281 | 282 | 510 | 281 |
| Tiefe voll ausgezogen | - | - | 436 | 437 | - | - |
| Höhe der Frontblende (mm) | - | - | - | - | - | - |
| Mindestabstand zwischen Haube und Elektroherd (mm) | 500 | 500 | 430 | 430 | 500 | 430 |
| Mindestabstand zwischen Haube und Gas-Kochfeld (mm) | 650 | 650 | 650 | 650 | 650 | 650 |
| Anschlusskabellänge | 150 | 150 | 150 | 150 | - | 150 |
| Elektrischer Anschluss | | | | | | |
| Spannung (V) | 220-240 V | 220-240 V | 220-240 V | 220-240 V | 220-240 V | - |
| Anschlusswert (W) | 0.255 kW | 0.255 kW | 0.18 kW | 0.186 kW | 0.16 kW | - |
| Absicherung (A) | 1x10 A / 1.1 A | 1x10 A / 1.1 A | 1x10 A / 0.8 A | 1x10 A / 0.8 A | 1x10 A / 0.9 A | - |
| Frequenz | 50 | 50 | 50 | 50 Hz | 50 Hz | - |
| Leistung des Motors | 0.25 kW | 0.25 kW | 0.18 kW | 0.18 kW | 0.16 kW | - |
| Beleuchtung | | | | | | |
| Art der Beleuchtung | LED | LED | LED | LED | LED | LED |
| Anzahl Lampen | 2 | 2 | 2 | 2 | 2 | 2 |
| Beleuchtung in Watt je Leuchtmittel | 2,5 | 2,5 | 3 | 3 | 3 | 3 |
| Zubehör | | | | | | |
| Anzahl Fettfilter | 3 | 2 | 2 | 2 | 1 | 2 |
| Material Fettfilter | Edelstahl | Edelstahl | Aluminium | Aluminium | Aluminium | Aluminium |
| waschbarer Fettfilter | • | • | • | • | • | • |
| Sonderzubehör | | | | | | |
| Bezeichnung Aktivkohlefilter | KIT FC 15 | KIT FC 15 | AMC 100 | AMC 100 | KIT FG 48 | AMC 100 |
| Anzahl Kohlefilter | 1 | 1 | 1 | 1 | 1 | 1 |
| Aktivkohlefilter waschbar | - | - | - | - | - | - |
| Bezeichnung Kamin | - | - | - | - | AMC 858 IX | - |

Wandhauben



DBHBS 93 LL X

Dunstabzugshaube (Wand/90 cm)

BAUFORM

- Wandesse aus hochwertigem Edelstahl zur Montage direkt an die Wand
- Edelstahl-Kamin
- Für Abluft- und Umluftbetrieb geeignet

AUSSTATTUNG UND KOMFORT

- Kochstellenbeleuchtung LED, 2x2.5 Watt
- 1 leistungsstarker Lüftermotor, 4 Leistungsstufen inkl. Intensiv-Stufe
- Filtersättigungsanzeige mittels LED
- Steuerung über Touch-Control

ZUBEHÖR

- Montage- und Befestigungsmaterial, inkl. Schacht
- 3 Edelstahl-Fettfilter, auswaschbar
- Rückstauklappe für Abluftbetrieb

ALS SONDERZUBEHÖR LIEFERBAR

- Aktivkohlefilter für den Umluftbetrieb KIT FC 15

TECHNISCHE DATEN

- Jahresenergieverbrauch: 63.9 kWh
- Energieeffizienzklasse B¹
- Gebläseleistung im Abluftbetrieb
**max. Normalstufe 430 m³/h,
Intensivstufe 730 m³/h**
- Betriebsgeräusch im Abluftbetrieb: min. 31 – max. 72 dB/A
- Aussenmasse (HxBxT): 1147x898x450 mm
- Gesamte Gerätehöhe verstellbar von 619 bis 1147 mm
- Abluftstutzen Ø 150 mm
- **Mindestabstand zum Elektrokochfeld 500 mm**
- **Mindestabstand zum Gaskochfeld 650 mm**



DBHBS 63 LL IX

Dunstabzugshaube (Wand/60 cm)

BAUFORM

- Wandesse aus hochwertigem Edelstahl zur Montage direkt an die Wand
- Edelstahl-Kamin
- Für Abluft- und Umluftbetrieb geeignet

AUSSTATTUNG UND KOMFORT

- Kochstellenbeleuchtung LED, 2x2.5 Watt
- 1 leistungsstarker Lüftermotor, 4 Leistungsstufen inkl. Intensiv-Stufe
- Filtersättigungsanzeige mittels LED
- Steuerung über Touch-Control

ZUBEHÖR

- Montage- und Befestigungsmaterial, inkl. Schacht
- 2 Edelstahl-Fettfilter, auswaschbar
- Rückstauklappe für Abluftbetrieb

ALS SONDERZUBEHÖR LIEFERBAR

- Aktivkohlefilter für den Umluftbetrieb KIT FC 15

TECHNISCHE DATEN

- Jahresenergieverbrauch: 63.7 kWh
- Energieeffizienzklasse B¹
- Gebläseleistung im Abluftbetrieb:
**max. Normalstufe 448 m³/h,
Intensivstufe 735 m³/h**
- Betriebsgeräusch im Abluftbetrieb: min. 31 – max. 72 dB/A
- Aussenmasse (HxBxT): 1147x598x450 mm
- Gesamte Gerätehöhe verstellbar von 619 bis 1147 mm
- Abluftstutzen Ø 150 mm
- **Mindestabstand zum Elektrokochfeld 500 mm**
- **Mindestabstand zum Gaskochfeld 650 mm**



Edelstahl

UVP: 919 CHF

¹ Energieeffizienzklassen-Spektrum von A+++ bis D

Edelstahl

UVP: 789 CHF

Flachschirmhaube



DBAH 62 LT X

Dunstabzugshaube (Flachschirm/60 cm)

BAUART

- Flachschirmhaube, zum Einbau in einen Flachschirmhauben-Oberschrank
- Für Abluft- und Umluftbetrieb geeignet

AUSSTATTUNG

- Kochstellenbeleuchtung LED, 2x3 Watt
- 1 leistungsstarker Lüftermotor, 3 Leistungsstufen inkl. Intensiv-Stufe
- Steuerung über Touch-Control

ZUBEHÖR

- 1 Aktivkohlefilter für den Umluftbetrieb
- Montage- und Befestigungsmaterial
- 2 Aluminium-Fettfilter, auswaschbar
- Rückstauklappe für Abluftbetrieb
- Dekorblende beiliegend

ALS SONDERZUBEHÖR LIEFERBAR

- Aktivkohlefilter für den Umluftbetrieb AMC 100

VERBRAUCHSWERTE

- Jahresenergieverbrauch: 44.1 kWh
- Energieeffizienzklasse A¹

TECHNISCHE DATEN

- Gebläseleistung im Abluftbetrieb: **max. Normalstufe 515 m³/h, Intensivstufe 625 m³/h**
- Betriebsgeräusch im Abluftbetrieb: min. 47 – max. 67 dB/A
- Abluftstutzen Ø 150 mm
- Spannung: 220-240 V
- Absicherung / Stromaufnahme: 1x10 A / 0.8 A
- Aussenmasse (HxBxT): 396x598x281 mm
- Gewicht des verpackten Geräts: 12.5 kg
- Abmessungen des verpackten Geräts (HxBxT): 511 x 693 x 396 mm
- Mindestabstand zum Elektrokochfeld 430 mm**
- Mindestabstand zum Gaskochfeld 650 mm**



DBAH 65 LM X

Dunstabzugshaube (Flachschirm/60 cm)

BAUART

- Flachschirmhaube, zum Einbau in einen Flachschirmhauben-Oberschrank
- Für Abluft- und Umluftbetrieb geeignet

AUSSTATTUNG

- Steuerung über Kurzhubtaste
- Kochstellenbeleuchtung LED, 2x3 Watt
- 1 leistungsstarker Lüftermotor, 3 Leistungsstufen

ZUBEHÖR

- Montage- und Befestigungsmaterial
- 2 Aluminium-Fettfilter, auswaschbar
- Rückstauklappe für Abluftbetrieb
- Dekorblende beiliegend

ALS SONDERZUBEHÖR LIEFERBAR

- Aktivkohlefilter für den Umluftbetrieb AMC 100

VERBRAUCHSWERTE

- Jahresenergieverbrauch: 85.8 kWh
- Energieeffizienzklasse D¹

TECHNISCHE DATEN

- Gebläseleistung im Abluftbetrieb: **max. Normalstufe 448 m³/h**
- Betriebsgeräusch im Abluftbetrieb: min. 48 – max. 62 dB/A
- Abluftstutzen Ø 150 mm
- Spannung: 220-240 V
- Absicherung / Stromaufnahme: 1x10 A / 0.8 A
- Aussenmasse (HxBxT): 396x598x282 mm
- Gewicht des verpackten Geräts: 12.5 kg
- Abmessungen des verpackten Geräts (HxBxT): 511 x 693 x 396 mm
- Mindestabstand zum Elektrokochfeld 430 mm**
- Mindestabstand zum Gaskochfeld 650 mm**



Grau

UVP: 519 CHF



Silbergrau

UVP: 389 CHF

¹ Energieeffizienzklassen-Spektrum von A+++ bis D

Flachschirmhaube & Kompakthaube



DC 5460 IN/1

Dunstabzugshaube (Unterbau/60 cm)

BAUART

- Kompakt-Dunsthäube, Edelstahl, zur Montage unter einem Oberschrank bzw. direkt an die Wand
- Für Abluft- und Umluftbetrieb geeignet

AUSSTATTUNG

- Steuerung über Schiebeschalter
- Kochstellenbeleuchtung LED, 2x3 Watt
- 1 leistungsstarker Lüftermotor, 3 Leistungsstufen
- Steuerung über Schieberegler

ZUBEHÖR

- Montage- und Befestigungsmaterial
- 1 Aluminium-Fettfilter, auswaschbar

ALS SONDERZUBEHÖR LIEFERBAR

- Aktivkohlefilter für den Umluftbetrieb KIT FG 48
- Kaminaufsatz für Abluftbetrieb: AMC 858 IX

VERBRAUCHSWERTE

- Jahresenergieverbrauch: 97.5 kWh
- Energieeffizienzklasse D¹

TECHNISCHE DATEN

- Gebläseleistung im Abluftbetrieb: **max. Normalstufe 368 m³/h**
- Betriebsgeräusch im Abluftbetrieb: min. 48 – max. 69 dB/A
- Spannung: 220-240 V
- Aussenmasse (HxBxT): 133x599x510 mm
- **Mindestabstand zum Elektrokochfeld 500 mm**
- **Mindestabstand zum Gaskochfeld 650 mm**



BAHTT 55 LM G

Dunstabzugshaube (Flachschirm/ cm)

BAUART

- Flachschirmhaube, zum Einbau in einen Flachschirmhauben-Oberschrank
- Für Abluft- und Umluftbetrieb geeignet

AUSSTATTUNG

- Steuerung über Kurzhubtaste
- Kochstellenbeleuchtung LED, 2x3 Watt
- 1 leistungsstarker Lüftermotor, 3 Leistungsstufen
- Filtersättigungsanzeige mittels LED

ZUBEHÖR

- 2 Aluminium-Fettfilter, auswaschbar

ALS SONDERZUBEHÖR LIEFERBAR

- Aktivkohlefilter für den Umluftbetrieb AMC 100

VERBRAUCHSWERTE

- Jahresenergieverbrauch: 85.8 kWh
- Energieeffizienzklasse D¹

TECHNISCHE DATEN

- Gebläseleistung im Abluftbetrieb: **max. Normalstufe 448 m³/h**
- Betriebsgeräusch im Abluftbetrieb: min. 48 – max. 62 dB/A
- Abluftstutzen Ø 150 mm
- Spannung: 220-240 V
- Aussenmasse (HxBxT): 428x547x281 mm
- **Mindestabstand zum Elektrokochfeld 430 mm**
- **Mindestabstand zum Gaskochfeld 650 mm**



Edelstahl

UVP: 389 CHF

Edelstahlfarben

UVP: 389 CHF

¹ Energieeffizienzklassen-Spektrum von A+++ bis D

Dunstabzugshauben



LED-Licht

Dieses Lichtkonzept sorgt für die bestmögliche Ausleuchtung des Kochbereichs bei geringerem Verbrauch.



TouchControl-Steuerung

Steuerung des Bedienfeldes per Fingerdruck.



Fettabscheidegradklasse

Der Fettabscheidegrad bezeichnet, wie effizient der Fettfilter Verunreinigungen aus den Kochdünsten herausfiltert.



Fettabscheidegradklasse

Der Fettabscheidegrad bezeichnet, wie effizient der Fettfilter Verunreinigungen aus den Kochdünsten herausfiltert.



Fluidynamische Effizienzklasse

Die fluidynamische Effizienz bezeichnet den Energieverbrauch, der für den Abtransport der Abluft benötigt wird.



Fluidynamische Effizienzklasse

Die fluidynamische Effizienz bezeichnet den Energieverbrauch, der für den Abtransport der Abluft benötigt wird.



Fluidynamische Effizienzklasse

Die fluidynamische Effizienz bezeichnet den Energieverbrauch, der für den Abtransport der Abluft benötigt wird.



Booster

Schneller perfekte Ergebnisse: Mit dem Booster werden Töpfe und Pfannen schneller und effektiver erhitzt.

02

KÜHLEN





Einfach integrierbar und alles am richtigen Platz.

Neben der 70 cm breiten Kühl-/Gefrierkombination erhalten Sie auch Modelle mit einer Breite von 60 cm in vielen unterschiedlichen Höhen für die **Einbaunischen 14M, 16M und 18M.**



Flexible Flaschenhalterung

Mit der flexiblen Flaschenhalterung haben Sie in Ihrem Kühlschrank jetzt noch mehr Platz, um Getränke aller Art aufzubewahren und jederzeit frisch gekühlt zu genießen. Die verschiebbare Flaschenhalterung kann auf jeder Ablage in Ihrem Kühlschrank platziert werden.



Teilbare Glasablage

Die geteilte Glasablage lässt sich einfach unterschieben und hochklappen und bietet maximale Flexibilität z.B. für die Lagerung von grösseren Gegenständen.



Fresh Box 0° C – die optimale Lagerung von Fisch und Fleisch

In der Fresh Box 0° C können Sie Ihre empfindlichen Lebensmittel, wie Fisch oder Fleisch, bestmöglich aufbewahren. Denn dank der Positionierung im Kühlraum wird eine optimale Lagerung für Ihre leicht verderblichen Waren bei Temperaturen um 0° C garantiert.



Flexible Türfächer

Maximale Flexibilität dank verstellbarer Türfächer



Easy Access Tray

Die ausziehbare Ablage im Gefrierfach sorgt für einen schnellen und einfachen Zugang zum Gefriergut



Total NoFrost

Diese Technologie verhindert die Bildung von Eis im Gefrierfach und vermeidet Feuchtigkeitstropfen an der Rückwand des Kühlschranks



¹ Basierend auf dem angegebenen Gesamtwert des Nettovolumens im Segment der Einbaukühl-Gefrierkombinationen mit No-Frost-Technologie und in Bezug auf alle Modelle mit einer Gesamtnettkapazität von 394 Litern, die unter den Marken Whirlpool

Corporation verkauft werden: Whirlpool, Hotpoint/Ariston, Bauknecht, KitchenAid.

² Im Vergleich zu einem Bauknecht Einbau-Kühl-/Gefrierkombination mit NoFrost-Technologie in 55 cm Breite



Invisible Installation

Die einfache Lösung für erstklassige Ästhetik. Die Installation gestaltet sich mühelos und funktioniert wie ein herkömmliches Schienensystem, bleibt jedoch vollständig hinter der Kühlschranktür verborgen. Erleben Sie die perfekte Symbiose aus Funktionalität und Eleganz.



Die Vorteile der Invisible Installation

- Versteckte Schiene
- Einfach zu installieren, kein Massband erforderlich
- Flexibles Design - bei Bedarf ist eine traditionelle Installation möglich



Dynamic Intelligence Technologie

Die intuitive Technologie, überwacht kontinuierlich das Temperaturniveau im Inneren, nicht nur beim Öffnen der Tür, sondern auch wenn eine grosse Menge an Lebensmitteln in den Kühlschrank gelegt wird. Sie erkennt dank Sensoren automatisch die Temperaturschwankungen und stellt sie das optimale Niveau wieder her, um stets eine optimale Lebensmittelerhaltung und eine hohe Energieeinsparung zu gewährleisten.



Dual Cool Total NoFrost

garantiert das ideale frostfreie Klima für Ihre Lebensmittel

Die einzigartige Dual Cool Total NoFrost-Technologie garantiert das ideale Frischeklima für Ihre frischen und gefrorenen Lebensmittel. Dank der zwei getrennten NoFrost-Systeme wird die Geruchsübertragung zwischen Kühl- und Gefriereteil zuverlässig verhindert – und das lästige Abtauen gänzlich überflüssig.



Metal MultiFlow

Das Metal MultiFlow-System sorgt dank der Innenrückwand aus Metall für eine gleichmässige Luftzirkulation und Kälteverteilung auf allen Ebenen.

Die Auslässe an der oberen und mittleren Ablage verteilen die kühle Luft gleichmässig und sorgen für eine schnelle und effiziente Temperaturspeicherung und -wiederherstellung.



Fresh Box+

Die Fresh Box+ verfügt über einen Feuchtigkeitsregler, mit dem Sie das ideale Frischeklima ganz einfach einstellen können, um Obst und Gemüse für bis zu 15 Tage¹ länger frisch zu halten.



Fresh Box 0° C

In der Fresh Box 0° C können Sie Ihre empfindlichen Lebensmittel, wie Fisch oder Fleisch, bestmöglich aufbewahren. Denn dank der Positionierung im Kühlraum wird eine optimale Lagerung für Ihre leicht verderblichen Waren bei Temperaturen um 0 °C garantiert.



FreshShield

gewährleistet ein optimales Gleichgewicht von Luftfeuchtigkeit und Temperatur in der Obst- und Gemüseschublade. Durch die sanfte, kontrollierte Luftzirkulation wird die Bildung von Kondenswasser vermieden, sodass Obst und Gemüse länger frisch und in bester Qualität bleiben.




¹Basierend auf internen Tests zum Gewichtsverlust und visueller Qualität, unter Berücksichtigung der üblichen Obst- und Gemüsesorten.



Multi Fresh Box

Die Multi Fresh Box ist eine Schublade bei der zwischen drei Temperaturen gewählt werden kann. Mit Hilfe eines Drehreglers werden die perfekten Bedingungen für die Lagerung von Milchprodukten, Fisch und Fleisch oder Obst und Gemüse hergestellt.



Fast Freeze Pad

Die Aluminiumplatte für schnelleres Einfrieren von Speisen und Getränken



Fresh Pad

Dank der Microban Silver Shield® Beschichtung kann das Wachstum von Bakterien um bis zu 99,9%¹ reduziert werden und so eine gesündere und hygienischere Umgebung für frische Lebensmittel schaffen sowie deren Haltbarkeit verbessern.



Deli Box

Die spezielle Box in der empfindliche Lebensmittel getrennt aufbewahrt werden können, um ihren Geschmack und ihre Form besser zu bewahren.²



¹ Unabhängig getestet von IMSL (Industrial Microbiological Services Ltd, UK) gemäss ISO 22196

² Nur in Modellen mit dem Nischenmass 20M verfügbar.

Fortschrittlichste Technologien für eine rundum sichere und gesunde Aufbewahrung.

Die neuen Kühl- und Gefrierkombinationen wurden entwickelt, um eine nahtlose Integration in jeder Küche zu gewährleisten und dabei eine herausragende Leistung zu erzielen. Sie sind mit einer Vielzahl technischer Lösungen ausgestattet, die sowohl die ästhetischen Anforderungen erfüllen als auch eine erstklassige Leistung bieten.

34 dB

ZEN INVERTER - KOMPRESSOR

Der Zen Inverter-Kompressor sorgt leise und energiesparend für eine konstante Temperatur. Der innovative Kompressor minimiert Temperaturschwankungen im Innenraum. Dadurch bleiben Ihre Lebensmittel länger frisch und Sie können länger genießen. Ausserdem überzeugt der Kompressor mit weniger Betriebsgeräuschen und reduziertem Energieverbrauch.





STOPFROST

Dank StopFrost können Sie das Gefrierteil in nur einer Minute abtauen. Die abnehmbare StopFrost-Platte sammelt den entstehenden Frost, der dann ganz leicht entfernt werden kann. Das spart Ihnen nicht nur Zeit, sondern verbraucht auch weniger Energie.



SETMO-QUICK

Macht den Einbau Ihres Bauknecht Kühl- oder Gefrierschranks so stressfrei und einfach wie möglich. Mit dem intelligenten Einbau-System SETMO-QUICK gehen Sie auf Nummer sicher: Die alte Möbelfront passt problemlos auf das neue Gerät.



KÜHLEN UND GEFRIEREN GETRENNT REGELBAR

Die Kühl- und Gefrierbereiche der Bauknecht Kombis sind getrennt regelbar – praktisch, wenn Sie z. B. in den Urlaub fahren.








LED - BELEUCHTUNG

Dieses Lichtkonzept sorgt für die bestmögliche Ausleuchtung bei geringerem Verbrauch.



Übersicht Kühl- und Gefrier-Produkte

| Nischenhöhe | 18M (177.6cm) | 16M (158cm) |
|--------------------------------------------------|-------------------------------------------------------------------------------------------------------------------------------------------------------------|-----------------------------------------------------------------------------------------------------------------------|
| KÜHL-/GEFRIER-KOMBINATIONEN |  <p>KGITN 28MM253 KGITN 28MM254 BKC18D013C2 SF BKC18D011V1</p> |  <p>KGIS 2680 LH2 KGIS 26803</p> |
| KÜHLSCHRÄNKE MIT INTEGRIERTEM GEFRIERFACH |  <p>BKSD184013C2</p> | |
| KÜHLSCHRÄNKE OHNE GEFRIERFACH (COOLER) |  <p>BKSD18A013C1</p> | |
| NOFROST GEFRIERSCHRÄNKE |  <p>BKSD18F013C1</p> | |

Übersicht Kühl- und Gefriergeräte

| Nischenhöhe | 12M (122.1 cm) | 9M (87.4 cm) | 8M (87.4 cm) | |
|--------------------------------------------------|------------------------------------------------------------------------------------------------------------------------------------------------|------------------------------------------------------------------------------------------------------------------|----------------------------------------------------------------------------------------------------|--|
| KÜHLSCHRÄNKE MIT INTEGRIERTEM GEFRIERFACH |  <p>BKSD12432 / KVIE 2281 LH2 KVIE 22812 / KRIE 22512</p> | |  <p>BKBUF011</p> | |
| KÜHLSCHRÄNKE OHNE GEFRIERFACH (COOLER) | |  <p>KRI 29512 / KVIS 29502</p> | | |

Übersicht Freistehende Geräte

| Nischenhöhe | 179 cm | 186,5 cm | 203,5 cm | |
|-------------------------------------------------------------|-----------------------------------------------------------------------------------------------------|-----------------------------------------------------------------------------------------------------|------------------------------------------------------------------------------------------------------|--|
| SIDE BY SIDE UND KÜHL-/GEFRIER-KOMBINATIONEN NoFrost |  <p>BKFC8000</p> |  <p>BKKG186A</p> |  <p>BKKG196C</p> | |

Ausstattungsübersicht Kühlgeräte

| | KGTTN 28MM253 | KGTTN 28MM254 | BKSD18D013C2 SF | BKSD18D011V1 | BKSD18A013C2 | BKSD18A013C1 | KG15 26803 |
|------------------------------------------------|------------------------------|------------------------------|---------------------------|--------------------------|-----------------------------|----------------------|--------------------------|
| Beschreibung | | | | | | | |
| Typ | Kühl-/Gefrierkombination | Kühl-/Gefrierkombination | Kühl-/Gefrierkombination | Kühl-/Gefrierkombination | Kühlschrank mit Gefrierfach | Kühlschrank | Kühl-/Gefrierkombination |
| Art des Geräts | Einbau | Einbau | Einbau | Einbau | Einbau | Einbau | Einbau |
| Produktfarbe | Weiss | Weiss | Weiss | Weiss | Weiss | Weiss | Weiss |
| Position Einstellungen | innen | innen | innen | - | innen | innen | innen |
| Displaytyp | Elektronisch | Elektronisch | Elektronisch | Elektronisch | Elektronisch | Elektronisch | Elektronisch |
| Ausstattung Kühlteil | | | | | | | |
| ProFresh | Dynamic Intelligence | Dynamic Intelligence | Dynamic Intelligence | Dynamic Intelligence | Dynamic Intelligence | Dynamic Intelligence | ProFresh |
| Superkühlfunktion | • | • | - | • | - | - | - |
| Abtauautomatik | • | • | • | • | • | • | • |
| Urlaubs-Spar-Funktion | • | • | • | - | - | - | - |
| Anzahl Ablagen | 4 | 4 | 4 | 5 | 4 | 5 | 4 |
| davon verstellbare Sicherheits-Glasablagen | 3 | 3 | 3 | 4 | 3 | 4 | 3 |
| Anzahl der Türfächer | 5 | 5 | 5 | 5 | 7 | 5 | 4 |
| Obst- und Gemüseschubladen | - | - | - | - | 1 | 2 | 1 |
| 0 °C Zone | Fresh Box+ Multi Fresh Box | Fresh Box+ Multi Fresh Box | Fresh Box+ Fresh Box 0° | Fresh Box+ | FreshBox+ Deli Box | Fresh Box+ | - |
| Schubladen-System | - | - | - | - | - | - | - |
| Ausstattung Gefrierteil | | | | | | | |
| Sternkennzeichnung | 4 | 4 | 4 | 4 | 4 | - | 4 |
| Abtausystem | Total NoFrost | Total NoFrost | StopFrost | Manuelles Abtauen | Manuelles Abtauen | - | LessFrost |
| ProFreeze | - | - | - | - | - | - | - |
| QuickIce | - | - | - | - | - | - | - |
| Schnellgefrieren | Fast Freezing | Fast Freezing | Fast Freezing | - | - | - | - |
| Temperatur für das Gefrierfach einstellbar | • | • | • | - | - | - | - |
| Partyautomatik | • | • | - | - | - | - | - |
| Anzahl der Gefrierschubladen (inkl. XXL-Boxen) | 2 | 2 | 2 | 2 | - | - | 3 |
| Schubladen-System | - | - | - | - | - | - | - |
| Alarm bei offener Tür (akustisch/optisch) | beides | beides | - | - | - | - | optisch |
| Warnsignal | beides | beides | akustisch | optisch | akustisch | akustisch | - |
| Lagerzeit bei Stromausfall (in Stunden) | 7 | 7 | 19 | 19 | 16 | - | 19 |
| Gefriervermögen (kg/24 Std.) | 7 | 7 | 4 | 4 | 3 | - | 4 |
| Verbrauchsdaten | | | | | | | |
| Energieeffizienzklasse | C | D | D | E | D | E | D |
| Nutzzinhalte gesamt (l) | 250 | 250 | 268 | 268 | 282 | 306 | 232 |
| Kühlteil Nutzzinhalte | 182 | 182 | 189 | 189 | 253 | 306 | 153 |
| Gefrierteil Nutzzinhalte | 68 | 68 | 79 | 79 | 29 | - | 79 |
| Luftschallemissionen (dB (A) re 1 pW) | 34 | 34 | 33 | 34 | 34 | 34 | 35 |
| Luftschallemissionsklasse | B | B | B | B | B | B | B |
| jährlicher Energieverbrauch (kWh/Jahr) | 143 | 179 | 181 | 227 | 137 | 113 | 175 |
| Technische Daten und Masse | | | | | | | |
| Be- und Entlüftung kann integriert werden | 0 | 0 | 0 | 0 | 0 | 0 | 0 |
| Scharnier-Typ | Setmo | Setmo | Setmo | Setmo | Softclose | Softclose | Setmo |
| Türanschlag | rechts | rechts | rechts | rechts | rechts | rechts | rechts |
| Integriert | • | • | • | • | • | • | • |
| Spannung (V) | 220-240 V | 220-240 V | 220-240 V | 220-240 V | 220-240 V | 220-240 V | 220-240 V |
| Anschlusswert (W) | 180 W | 180 W | 140 W | 140 W | 130 W | 130 W | 140 W |
| Absicherung (A) | 1 x 10 A / 1.35 A | 1 x 10 A / 1.35 A | 1 x 10 A / 1.35 A | 1 x 10 A / 1.35 A | 1 x 10 A / 1.1 A | 1 x 10 A / 1.1 A | 1 x 10 A / 1.35 A |
| Frequenz | 50 Hz | 50 Hz | 50 Hz | 50 Hz | 50 Hz | 50 Hz | 50 Hz |
| Anschlusskabelänge | 245 | 245 | 240 | 245 | 245 | 245 | 245 |
| Höhe | 1770 | 1770 | 1770 | 1770 | 1771 | 1771 | 1576 |
| Breite | 557 | 557 | 557 | 557 | 557 | 557 | 557 |
| Tiefe | 545 | 545 | 545 | 545 | 545 | 545 | 545 |

Ausstattungsübersicht Gefriergeräte

BKSD18F013C1

| | |
|-------------------------------------------------|-----------------------|
| Beschreibung | |
| Produkttyp | Einbaugefrierschrank |
| Montagehöhe/Nische | 178 |
| Side-by-Side-fähig mit | - |
| Ausstattung und Komfort | |
| Abtau-System | NoFrost |
| ProFreeze | - |
| Schnellgefrieren | - |
| Energiesparfunktion ECO | - |
| Schnellgefrieren | - |
| Soft Opening | - |
| Aluminium-Griff | - |
| Gefriergutkalender | - |
| Gefrierschrank | |
| Beleuchtung | LED-Deckenbeleuchtung |
| Anzahl der Gefrierschubladen (inkl. XXL-Boxen) | 6 |
| Anzahl XXL-Boxen | - |
| Anzahl Gefrierschubladen (halbe Grösse) | - |
| Anzahl Gefrierklappen | 2 |
| Pizza-Zone | - |
| Gefrierfach | - |
| Gefriertruhe | |
| DualCool | - |
| FlexiSpace | - |
| INTERIOR_LIGHT | - |
| Automatische Deckelbalance | - |
| Anzahl Schubladen gesamt (inkl. XXL-Schubladen) | - |
| Anzahl XXL-Schubladen | - |
| Kindersicherung | - |
| Abnehmbare Trennwand | - |
| Zubehör | |
| Anzahl Eiswürfelbehälter | - |
| Anzahl Gefrierschubladen | - |
| optischer/akustischer Alarm bei offener Tür | - |
| Warnsignal | beides |
| Verbrauchsdaten | |
| Energieeffizienzklasse | E |
| Nutzzinhalte gesamt (l) | 203 |
| Luftschallemissionen (dB (A) re 1 pW) | 38 |
| Luftschallemissionsklasse | C |
| jährlicher Energieverbrauch (kWh/Jahr) | 233 |
| Gefriervermögen (kg/24 Std.) | 21.5 |
| Technische Daten und Masse | |
| Türanschlag | rechts, wechselbar |
| Kondenswasserabfluss vorne | - |
| Verstellbare Füße | • |
| Abnehmbare Tischplatte | - |
| Vario-Sockel | - |
| Spannung (V) | 220-240 V |
| Anschlusswert (W) | 130 W |
| Absicherung (A) | 1 x 10 A / 1.4 A |
| Frequenz | 50 Hz |
| Höhe | 1771 |
| Breite | 557 |
| Tiefe | 545 |

Ausstattungsübersicht Freistehende Geräte

| | BKFC8000 | BKKG186A | BKKG196C |
|--------------------------------------------|-------------------|-------------------|-------------------|
| Beschreibung | | | |
| Typ | Food Center | Kühlkombi | Kühlkombi |
| Inverter Kompressor | 10 Jahre Garantie | 10 Jahre Garantie | 10 Jahre Garantie |
| Displaytyp | extern | intern | extern |
| Ausstattung Kühlteil | | | |
| Urlaubs-Spar-Funktion | • | • | • |
| Anzahl Ablagen | 5 | 4 | 5 |
| davon verstellbare Sicherheits-Glasablagen | 3 | 2 | 3 |
| Anzahl der Türfächer | 4 | 3 | 4 |
| Eierfächer | 1 x 10 Eier | 1 x 6 Eier | 1 x 6 Eier |
| Ausstattung Gefrierteil | | | |
| No Frost | • | • | • |
| Festwasseranschluss | • | - | - |
| Ice & Wasser Spender | • | - | - |
| Schnellgefrieren | • | • | • |
| Anzahl Tablare | 4 | 0 | 0 |
| Schubladen-System | 2 Schubladen | 3 Schubladen | 3 Schubladen |
| Alarm bei offener Tür (akustisch/optisch) | • | • | • |
| Innenbeleuchtung | • | - | - |
| Türfächer | 3 | 0 | 0 |
| Gefriervermögen (kg/24 Std.) | 13 | 6 | 6 |
| Verbrauchsdaten | | | |
| Energieeffizienzklasse | D | A | C |
| Nutzzinhalte gesamt (l) | 525 | 316 | 355 |
| Kühlteil Nutzzinhalte | 322 | 210 | 249 |
| Gefrierteil Nutzzinhalte | 203 | 106 | 106 |
| Luftschallemissionen (dB (A) re 1 pW) | 35 | 32 | 35 |
| Luftschallemissionsklasse | B | B | B |
| jährlicher Energieverbrauch (kWh/Jahr) | 311.82 | 110.00 | 169.73 |
| EEL | 79.9 | 41.0 | 63.8 |
| Technische Daten und Masse | | | |
| Klimaklasse | SN-ST | SN-T | SN-T |
| Smooth Fit | - | • | • |
| Türanschlag | - | • | • |
| Kindersicherung | • | - | - |
| Spannung (V) | 220-240 | 220-240 | 220-240 |
| Frequenz | 50 | 50 | 50 |
| Anschlusskabelänge in mm | 2150 | 2150 | 2150 |
| Höhe in mm | 1790 | 1865 | 2035 |
| Breite in mm | 910 | 595 | 595 |
| Tiefe in mm | 705 | 663 | 663 |
| Gewicht Gerät in kg | 107,7 | 100 | 76 |

18M Kühl-/Gefrierkombination



KGITN 28MM253

Einbau-Kühl-/Gefrierkombination (Nische 178)

KOMFORT

- Zen Inverter-Kompressor – sorgt leise und energiesparend für eine konstante Temperatur³
- Urlaubs-Spar-Funktion stellt das Kühlteil auf 12 °C ein
- Partyautomatik – sorgt für gekühlte Getränke in nur 30 Minuten
- Elektronische Temperaturregelung, Kühlen und Gefrieren getrennt regelbar
- Warnsignal bei Störungen: optisch und akustisch

KÜHLTEIL/AUSSTATTUNG BEI VOLLKÜHLRAUM

- Dynamic Intelligence stellt die Temperatur nach dem Öffnen schneller wieder her
- **Fresh Box+** – bis zu 15 Tage* längere Frische dank präziser Feuchtigkeitsregelung¹
- **Multi Fresh Box** – für die optimale Aufbewahrung von Fleisch & Fisch, Milchprodukten oder Obst & Gemüse
- Mehr Platz für grosse Gegenstände dank geteilter **FlexiShelf-Glasablage**
- Das **Metal MultiCoolFlow-System** sorgt dank der Innenrückwand aus Metall für eine gleichmässige Luftzirkulation und Kälteverteilung auf allen Ebenen
- Flaschenablage – sicherer Halt für bis zu 5 Flaschen
- Optimale Ausleuchtung durch seitlich und oben angebrachte LED im Kühlraum
- Superkühlfunktion
- Abtauautomatik im Kühlteil
- 4 Ablagen aus Sicherheitsglas, 1 teilbare Ablage, davon 3 höhenverstellbar
- 5 Türfächer, davon 3 höhenverstellbar

GEFRIERTEIL

- **Total NoFrost** – nie wieder Abtauen im Gefrierteil
- Optischer und akustischer Temperaturalarm
- **Easy Access Tray** – ausziehbarer Ablage im Gefrierteil für mehr Übersicht
- Mehr Übersicht im Gefrierteil durch oben angebrachte LED
- 2 kippsichere Gefrierschubladen
- Lagerzeit bei Störungen: 7 Std.
- 1 Fast Freeze Pad – Aluminiumplatte für schnelleres Einfrieren von Speisen

VERBRAUCHSWERTE

- Energieeffizienzklasse C²
- Energieverbrauch: 143 kWh/Jahr
- Nutzinhalt: 182 l Kühlen, 68 l Gefrieren, gesamt 250 l
- Luftschallemissionsklasse: B, 34 dB(A) re 1 pW
- Gefriervermögen: 7 kg/24 Std.

TECHNISCHE DATEN

- Einfache Festtürmontage SETMO-QUICK
- Gesamtanschluss: 180 W
- Türanschlag rechts, wechselbar
- Masse (HxBxT): 1770x557x545 mm



Weiss

UVP: 2209 CHF

¹ Basierend auf internen Tests zum Gewichtsverlust und visueller Qualität, unter Berücksichtigung der üblichen Obst- und Gemüsesorten.

² Energieeffizienzklassen-Spektrum von A bis G

³ Basierend auf dem von den konkurrierenden Herstellern angegebenen Geräuschpegel. Die Angabe bezieht sich auf alle 70cm breiten Einbau-Kühl-/Gefrierkombination mit 32 dB(A) Geräuschpegel, die unter den Marken Whirlpool, Hotpoint/Ariston, Bauknecht, KitchenAid, verkauft werden.

18M Kühl-/Gefrierkombinationen



KGITN 28MM254

Einbau-Kühl-/Gefrierkombination (Nische 178)

KOMFORT

- Zen Inverter-Kompressor – sorgt leise und energiesparend für eine konstante Temperatur¹
- Urlaubs-Spar-Funktion stellt das Kühlteil auf 12 °C ein
- Partyautomatik – sorgt für gekühlte Getränke in nur 30 Minuten
- Elektronische Temperaturregelung, Kühlen und Gefrieren getrennt regelbar
- Warnsignal bei Störungen: optisch und akustisch

KÜHLTEIL/AUSSTATTUNG BEI VOLLKÜHLRAUM

- Dynamic Intelligence stellt die Temperatur nach dem Öffnen schneller wieder her
- **Fresh Box+** – bis zu 15 Tage* längere Frische dank präziser Feuchtigkeitsregelung²
- **Multi Fresh Box** – für die optimale Aufbewahrung von Fleisch & Fisch, Milchprodukten oder Obst & Gemüse
- Mehr Platz für grosse Gegenstände dank geteilter **FlexiShelf-Glasablage**
- Das **Metal MultiCoolFlow-System** sorgt dank der Innenrückwand aus Metall für eine gleichmässige Luftzirkulation und Kälteverteilung auf allen Ebenen
- Flaschenablage – hochwertigee Flaschenhalterung für bis zu 5 Flaschen
- Optimale Ausleuchtung durch seitlich und oben angebrachte LED im Kühlraum
- Superkühlfunktion
- Abtauautomatik im Kühlteil
- 4 Ablagen aus Sicherheitsglas, 1 teilbare Ablage, davon 3 höhenverstellbar
- 5 Türfächer, davon 3 höhenverstellbar

GEFRIERTEIL

- **Total NoFrost** – nie wieder Abtauen im Gefrierteil
- Optischer und akustischer Temperaturalarm
- **Easy Access Tray** – ausziehbare Ablage im Gefrierteil für mehr Übersicht
- Mehr Übersicht dank Beleuchtung im Gefrierteil durch oben angebrachte LED
- 2 kippbare Gefrierschubladen
- Lagerzeit bei Störungen: 7 Std.
- 1 Fast Freeze Pad – Aluminiumplatte für schnelleres Einfrieren von Speisen

VERBRAUCHSWERTE

- Energieeffizienzklasse D³
- Energieverbrauch: 179 kWh/Jahr
- Nutzinhalt: 182 l Kühlen, 68 l Gefrieren, gesamt 250 l
- Luftschallemissionsklasse: B, 34 dB(A) re 1 pW
- Gefriervermögen: 7 kg/24 Std.


TECHNISCHE DATEN

- Einfache Festtürmontage SETMO-QUICK
- Gesamtanschluss: 180 W
- Türanschlag rechts, wechselbar
- Masse (HxBxT): 1770x557x545 mm



Weiss

UVP: 2079 CHF



BKC18D013C2 SF

StopFrost Einbau-Kühl-/Gefrierkombination (Nische 178)

KOMFORT

- Innenliegendes TouchControl-Display
- Urlaubs-Spar-Funktion stellt das Kühlteil auf 12 °C ein
- Innenraumkonzept mit Edelstahl-Elementen
- Elektronische Temperaturregelung
- Kühlen und Gefrieren getrennt regelbar
- Warnsignal bei Störungen: akustisch

KÜHLTEIL/AUSSTATTUNG BEI VOLLKÜHLRAUM

- Dynamic Intelligence stellt die Temperatur nach dem Öffnen schneller wieder her
- **Fresh Box+** – bis zu 15 Tage* längere Frische dank präziser Feuchtigkeitsregelung²
- **Fresh Box 0°** – extra Schutz für Fisch und Fleisch um 0 °C
- Gleichmässige Luftzirkulation im Kühlraum dank Ventilator
- Sicherer Halt dank platzsparender, flexibler Flaschenhalterung
- Abtauautomatik im Kühlteil
- 4 Ablagen aus Sicherheitsglas, davon 3 höhenverstellbar
- 5 Türfächer, davon 3 höhenverstellbar
- Maximale Flexibilität dank 3 verstellbarer Türfächer

GEFRIERTEIL

- **StopFrost** – eine abnehmbare StopFrost Platte sammelt den entstehenden Frost, der dann leicht entfernt werden kann
- **Easy Access Tray** – ausziehbare Ablage im Gefrierteil für mehr Übersicht
- 2 kippbare Gefrierschubladen
- Lagerzeit bei Störungen: 19 Std.

VERBRAUCHSWERTE

- Energieeffizienzklasse D³
- Energieverbrauch: 181 kWh/Jahr
- Nutzinhalt: 189 l Kühlen, 79 l Gefrieren, gesamt 268 l
- Luftschallemissionsklasse: B, 33 dB(A) re 1 pW
- Gefriervermögen: 4 kg/24 Std.

TECHNISCHE DATEN

- Einfache Festtürmontage SETMO-QUICK
- Gesamtanschluss: 140 W
- Türanschlag rechts, wechselbar
- Masse (HxBxT): 1770x557x545 mm



Weiss


UVP: 1809 CHF

¹ Basierend auf dem von den konkurrierenden Herstellern angegebenen Geräuschpegel. Die Angabe bezieht sich auf alle 70cm breiten Einbau-Kühl-/Gefrierkombination mit 32 dBA Geräuschpegel, die unter den Marken Whirlpool, Hotpoint/Ariston, Bauknecht, KitchenAid, verkauft werden.

² Basierend auf internen Tests zum Gewichtsverlust und visueller Qualität, unter Berücksichtigung der üblichen Obst- und Gemüsesorten.

³ Energieeffizienzklassen-Spektrum von A bis G

18M Kühl-/Gefrierkombinationen & Kühlschränke



BKC18D011V1

Einbau-Kühl-/Gefrierkombination (Nische 178)

KOMFORT

- Elektronische Steuerung im Kühlbereich über innenliegendes LED Display
- Elektronische Temperaturregelung
- Warnsignal bei Störungen: optisch

KÜHLTEIL/AUSSTATTUNG BEI VOLLKÜHLRAUM

- Dynamic Intelligence stellt die Temperatur nach dem Öffnen schneller wieder her
- **Fresh Box+** – bis zu 15 Tage* längere Frische dank präziser Feuchtigkeitsregulierung¹
- Gleichmässige Luftzirkulation im Kühlraum dank Ventilator
- Superkühlfunktion
- Abtauautomatik im Kühlteil
- 5 Ablagen aus Sicherheitsglas, davon 4 höhenverstellbar
- 5 Türfächer, davon 3 höhenverstellbar
- Maximale Flexibilität dank 3 verstellbarer Türfächer

GEFRIERTEIL

- **Easy Access Tray** – ausziehbare Ablage im Gefrierfach für mehr Übersicht
- 2 kippbare Gefrierschubladen
- Lagerzeit bei Störungen: 19 Std.

VERBRAUCHSWERTE

- Energieeffizienzklasse E²
- Energieverbrauch: 227 kWh/Jahr
- Nutzinhalt: 189 l Kühlen, 79 l Gefrieren, gesamt 268 l
- Luftschallemissionsklasse: B, 34 dB(A) re 1 pW
- Gefriervermögen: 4 kg/24 Std.

TECHNISCHE DATEN

- Einfache Festtürmontage SETMO-QUICK
- Gesamtanschluss: 140 W
- Türanschlag rechts, wechselbar
- Masse (HxBxT): 1770x557x545 mm

BKSD18F013C1

NoFrost Gefrierschrank (Nische 178)

KOMFORT

- LED-Innenbeleuchtung
- **ShockFreeze** – schnelles, schonendes Einfrieren
- **NoFrost**, nie mehr Abtauen
- Innenraumkonzept mit Edelstahl-Elementen

GEFRIERTEIL

- 2 Gefrierfächer mit Klappe
- 6 Gefrierschubladen auf Auszügen
- Lagerzeit bei Störung: 23 Std.

VERBRAUCHSWERTE

- Luftschallemissionsklasse: C, 38 dB(A) re 1 pW
- Energieeffizienzklasse E¹
- Energieverbrauch: 233 kWh/Jahr
- Gesamtnutzinhalt Gefrieren: 203 l
- Gefriervermögen: 21.5 kg/24 Std.

TECHNISCHE DATEN

- Höhenverstellbare Füsse vorne
- Gesamtanschluss: 130 W
- SoftClosing – hochwertige Türscharniere, ab 20° selbstschliessend
- Nischenmasse (HxBxT): 1776x560x mind. 555 mm
- Gerätemasse (HxBxT): 1771x557x545 mm



Weiss

Weiss

UVP: 1679 CHF

UVP: 1939 CHF

¹ Basierend auf internen Tests zum Gewichtsverlust und visueller Qualität, unter Berücksichtigung der üblichen Obst- und Gemüsesorten.
² Energieeffizienzklassen-Spektrum von A bis G

18M Vollraumgefrier- und Vollraumkühlschrank



BKSD184013C2

Einbau-Kühlschrank mit Gefrierfach (Nische 178)

KOMFORT

- Innenliegendes TouchControl-Display
- Innenraumkonzept mit Edelstahl-Elementen
- Elektronische Temperaturregelung
- SoftClosing – hochwertige Türscharniere, ab 20° selbstschliessend
- Warnsignal bei Störungen: akustisch

KÜHLTEIL/AUSSTATTUNG BEI VOLLKÜHLRAUM

- Dynamic Intelligence stellt die Temperatur nach dem Öffnen schneller wieder her
- **Fresh Box+** – bis zu 15 Tage* längere Frische dank präziser Feuchtigkeitsregelung¹
- **Deli Box** – zusätzliche Schublade für die übersichtliche Lagerung Ihrer bevorzugten Lebensmittel
- Gleichmässige Luftzirkulation im Kühlraum dank Ventilator
- Sicherer Halt dank platzsparender, flexibler Flaschenhalterung
- Optimale Ausleuchtung durch seitlich und oben angebrachte LED im Kühlraum
- Abtauautomatik im Kühlteil
- 4 Ablagen aus Sicherheitsglas, davon 3 höhenverstellbar
- 1 Obst- und Gemüseschublade
- 7 Türfächer

GEFRIERTEIL

- Lagerzeit bei Störungen: 16 Std.

VERBRAUCHSWERTE

- Energieeffizienzklasse D²
- Energieverbrauch: 137 kWh/Jahr
- Nutzinhalt: 253 l Kühlen, 29 l Gefrieren, gesamt 282 l
- Luftschallemissionsklasse: B, 34 dB(A) re 1 pW
- Gefriervermögen: 3 kg/24 Std.

TECHNISCHE DATEN

- SoftClosing – Sanftes Schliessen der Tür bei leichtem Druck
- Gesamtanschluss: 130 W
- Türanschlag rechts, wechselbar
- Masse (HxBxT): 1771x557x545 mm



BKSD18A013C1

Einbau-Kühlschrank (Nische 178)

KOMFORT

- Innenliegendes TouchControl-Display
- Innenraumkonzept mit Edelstahl-Elementen
- Elektronische Temperaturregelung
- SoftClosing – hochwertige Türscharniere, ab 20° selbstschliessend
- Warnsignal bei Störungen: akustisch

KÜHLTEIL/AUSSTATTUNG BEI VOLLKÜHLRAUM

- Dynamic Intelligence stellt die Temperatur nach dem Öffnen schneller wieder her
- **Fresh Box+** – bis zu 15 Tage* längere Frische dank präziser Feuchtigkeitsregelung²
- Gleichmässige Luftzirkulation im Kühlraum dank Ventilator
- Sicherer Halt dank platzsparender, flexibler Flaschenhalterung
- Optimale Ausleuchtung durch seitlich und oben angebrachte LED im Kühlraum
- Abtauautomatik im Kühlteil
- 5 Ablagen aus Sicherheitsglas, davon 4 höhenverstellbar
- 2 Obst- und Gemüseschubladen
- 5 Türfächer

VERBRAUCHSWERTE

- Energieeffizienzklasse E³
- Energieverbrauch: 113 kWh/Jahr
- Nutzinhalt: 306 l Kühlen, gesamt 306 l
- Luftschallemissionsklasse: B, 34 dB(A) re 1 pW

TECHNISCHE DATEN

- SoftClosing – Sanftes Schliessen der Tür bei leichtem Druck
- Gesamtanschluss: 130 W
- Türanschlag rechts, wechselbar
- Masse (HxBxT): 1771x557x545 mm



Weiss

UVP: 1679 CHF



Weiss


UVP: 1679 CHF

¹ Energieeffizienzklassen-Spektrum von A bis G

² Basierend auf internen Tests zum Gewichtsverlust und visueller Qualität, unter Berücksichtigung der üblichen Obst- und Gemüsesorten.

³ Energieeffizienzklassen-Spektrum von A bis G

16M Kühl-/Gefrierkombinationen



KGIS 26803

Einbau-Kühl-/Gefrierkombination (Nische 158)

KOMFORT

- Innenraumkonzept mit Edelstahl-Elementen
- Elektronische Temperaturregelung
- Optischer Türalarm

KÜHLTEIL/AUSSTATTUNG BEI VOLLKÜHLRAUM

- **ProFresh** – sorgt dank permanenter Optimierung von Temperatur und Luftfeuchtigkeit für längere Frische Ihrer Lebensmittel
- **Hygiene+ Filter** – schützt zuverlässig vor Bakterien, Keimen und Gerüchen
- Gleichmässige Luftzirkulation im Kühlraum dank Ventilator
- Sicherer Halt dank platzsparender, integrierter Flaschenhalterung
- Abtauautomatik im Kühlteil
- 4 Ablagen aus Sicherheitsglas, davon 3 höhenverstellbar
- 1 Obst- und Gemüseschublade
- 4 Türfächer

GEFRIERTEIL

- **LessFrost** – weniger Abtauen dank aussenliegendem Verdampfer
- 3 kipp sichere Gefrierschubladen
- Lagerzeit bei Störungen: 19 Std.

VERBRAUCHSWERTE

- Energieeffizienzklasse D¹
- Energieverbrauch: 175 kWh/Jahr
- Nutzinhalt: 153 l Kühlen, 79 l Gefrieren, gesamt 232 l
- Luftschallemissionsklasse: B, 35 dB(A) re 1 pW
- Gefriervermögen: 4 kg/24 Std.

TECHNISCHE DATEN

- Einfache Festtürmontage SETMO-QUICK
- Gesamtanschluss: 140 W
- Türanschlag rechts, wechselbar
- Masse (HxBxT): 1576x557x545 mm

KGIS 2680 LH2

Einbau-Kühl-/Gefrierkombination (Nische 158)

KOMFORT

- Innenraumkonzept mit Edelstahl-Elementen
- Elektronische Temperaturregelung
- Optischer Türalarm

KÜHLTEIL/AUSSTATTUNG BEI VOLLKÜHLRAUM

- **ProFresh** – sorgt dank permanenter Optimierung von Temperatur und Luftfeuchtigkeit für längere Frische Ihrer Lebensmittel
- **Hygiene+ Filter** – schützt zuverlässig vor Bakterien, Keimen und Gerüchen
- Gleichmässige Luftzirkulation im Kühlraum dank Ventilator
- Sicherer Halt dank platzsparender, integrierter Flaschenhalterung
- Abtauautomatik im Kühlteil
- 4 Ablagen aus Sicherheitsglas, davon 3 höhenverstellbar
- 1 Obst- und Gemüseschublade
- 4 Türfächer

GEFRIERTEIL

- 3 kipp sichere Gefrierschubladen
- Lagerzeit bei Störungen: 19 Std.

VERBRAUCHSWERTE

- Energieeffizienzklasse E¹
- Energieverbrauch: 219 kWh/Jahr
- Nutzinhalt: 153 l Kühlen, 79 l Gefrieren, gesamt 232 l
- Luftschallemissionsklasse: B, 35 dB(A) re 1 pW
- Gefriervermögen: 4 kg/24 Std.

TECHNISCHE DATEN

- Einfache Festtürmontage SETMO-QUICK
- Gesamtanschluss: 140 W
- Türanschlag links, wechselbar
- Masse (HxBxT): 1576x557x545 mm



Weiss

UVP: 1549 CHF



Weiss

UVP: 1409 CHF

¹ Energieeffizienzklassen-Spektrum von A bis G

12M Kühlschränke



BKSD12432

Einbau-Kühlschrank mit Gefrierfach (Nische 122)

KOMFORT

- Elektronische Steuerung über LED Display
- Urlaubs-Spar-Funktion stellt das Kühlteil auf 12 °C ein
- Elektronische Temperaturregelung
- Warnsignal bei Störungen: optisch und akustisch

KÜHLTEIL/AUSSTATTUNG BEI VOLLKÜHLRAUM

- Dynamic Intelligence stellt die Temperatur nach dem Öffnen schneller wieder her
- Sicherer Halt dank platzsparender, integrierter Flaschenhalterung
- Superkühlfunktion
- Abtauautomatik im Kühlteil
- 4 Ablagen aus Sicherheitsglas, davon 3 höhenverstellbar
- 1 Obst- und Gemüseschublade
- 4 Türfächer

GEFRIERTEIL

- Lagerzeit bei Störungen: 12 Std.

VERBRAUCHSWERTE

- Energieeffizienzklasse D¹
- Energieverbrauch: 121 kWh/Jahr
- Nutzinhalt: 171 l Kühlen, 18 l Gefrieren, gesamt 189 l
- Luftschallemissionsklasse: B, 34 dB(A) re 1 pW
- Gefriervermögen: 3 kg/24 Std.

TECHNISCHE DATEN

- Einfache Festtürmontage SETMO-QUICK
- Gesamtanschluss: 80 W
- Türanschlag rechts, wechselbar
- Masse (HxBxT): 1220x557x545 mm



KVIE 2281 LH2

Einbau-Kühlschrank mit Gefrierfach (Nische 122)

KOMFORT

- Elektronische Steuerung über LED Display
- Elektronische Temperaturregelung
- Warnsignal bei Störungen: optisch

KÜHLTEIL/AUSSTATTUNG BEI VOLLKÜHLRAUM

- **ProFresh** – sorgt dank permanenter Optimierung von Temperatur und Luftfeuchtigkeit für längere Frische Ihrer Lebensmittel
- **Hygiene+ Filter** – schützt zuverlässig vor Bakterien, Keimen und Gerüchen
- Gleichmässige Luftzirkulation im Kühlraum dank Ventilator
- Sicherer Halt dank platzsparender, integrierter Flaschenhalterung
- Superkühlfunktion
- Abtauautomatik im Kühlteil
- 4 Ablagen aus Sicherheitsglas, davon 3 höhenverstellbar
- 1 Obst- und Gemüseschublade
- 4 Türfächer

GEFRIERTEIL

- Lagerzeit bei Störungen: 12 Std.

VERBRAUCHSWERTE

- Energieeffizienzklasse E¹
- Energieverbrauch: 151 kWh/Jahr
- Nutzinhalt: 171 l Kühlen, 18 l Gefrieren, gesamt 189 l
- Luftschallemissionsklasse: C, 36 dB(A) re 1 pW
- Gefriervermögen: 3 kg/24 Std.

TECHNISCHE DATEN

- Einfache Festtürmontage SETMO-QUICK
- Gesamtanschluss: 80 W
- Türanschlag links, wechselbar
- Masse (HxBxT): 1220x557x545 mm



Weiss

Weiss

UVP: 1359 CHF

UVP: 1149 CHF

¹ Energieeffizienzklassen-Spektrum von A bis G

12M Kühlschränke



KVIE 22812

Einbau-Kühlschrank mit Gefrierfach (Nische 122)

KOMFORT

- Elektronische Steuerung über LED Display
- Elektronische Temperaturregelung
- Warnsignal bei Störungen: optisch

KÜHLTEIL/AUSSTATTUNG BEI VOLLKÜHLRAUM

- **ProFresh** – sorgt dank permanenter Optimierung von Temperatur und Luftfeuchtigkeit für längere Frische Ihrer Lebensmittel
- **Hygiene+ Filter** – schützt zuverlässig vor Bakterien, Keimen und Gerüchen
- Gleichmässige Luftzirkulation im Kühlraum dank Ventilator
- Sicherer Halt dank platzsparender, integrierter Flaschenhalterung
- Superkühlfunktion
- Abtauautomatik im Kühlteil
- 4 Ablagen aus Sicherheitsglas, davon 3 höhenverstellbar
- 1 Obst- und Gemüseschublade
- 4 Türfächer

GEFRIERTEIL

- Lagerzeit bei Störungen: 12 Std.

VERBRAUCHSWERTE

- Energieeffizienzklasse E¹
- Energieverbrauch: 151 kWh/Jahr
- Nutzinhalt: 171 l Kühlen, 18 l Gefrieren, gesamt 189 l
- Luftschallemissionsklasse: C, 36 dB(A) re 1 pW
- Gefriervermögen: 3 kg/24 Std.

TECHNISCHE DATEN

- Einfache Festtürmontage SETMO-QUICK
- Gesamtanschluss: 80 W
- Türanschlag rechts, wechselbar
- Masse (HxBxT): 1220x557x545 mm



KRIE 22512

Einbau-Kühlschrank (Nische 122)

KOMFORT

- Elektronische Steuerung über LED Display
- Elektronische Temperaturregelung
- Warnsignal bei Störungen: optisch
- Optischer Türalarm

KÜHLTEIL/AUSSTATTUNG BEI VOLLKÜHLRAUM

- Abtauautomatik im Kühlteil
- 5 Ablagen aus Sicherheitsglas, davon 4 höhenverstellbar
- 1 Obst- und Gemüseschublade
- 4 Türfächer

VERBRAUCHSWERTE

- Energieeffizienzklasse E¹
- Energieverbrauch: 102 kWh/Jahr
- Nutzinhalt: 209 l Kühlen, gesamt 209 l
- Luftschallemissionsklasse: B, 35 dB(A) re 1 pW

TECHNISCHE DATEN

- Einfache Festtürmontage SETMO-QUICK
- Gesamtanschluss: 75 W
- Türanschlag rechts, wechselbar
- Masse (HxBxT): 1220x557x545 mm



Weiss

UVP: 1149 CHF

¹ Energieeffizienzklassen-Spektrum von A bis G



Weiss

UVP: 1229 CHF

9M Kühlschränke



KRI 29512

Einbau-Kühlschrank (Nische 88)

KOMFORT

- Elektronische Steuerung über LED Display
- Elektronische Temperaturregelung

KÜHLTEIL/AUSSTATTUNG BEI VOLLKÜHLRAUM

- Mehr Platz für grosse Gegenstände und maximale Flexibilität dank geteilter **FlexiShelf-Glasablage**
- Abtauautomatik im Kühlteil
- 2 Ablagen aus Sicherheitsglas, 1 teilbare Ablage, davon 2 höhenverstellbar
- 1 Obst- und Gemüseschublade
- 3 Türfächer

VERBRAUCHSWERTE

- Energieeffizienzklasse E¹
- Energieverbrauch: 93 kWh/Jahr
- Nutzinhalt: 136 l Kühlen, gesamt 136 l
- Luftschallemissionsklasse: B, 35 dB(A) re 1 pW

TECHNISCHE DATEN

- Einfache Festtürmontage SETMO-QUICK
- Gesamtanschluss: 75 W
- Türanschlag rechts, wechselbar
- Masse (HxBxT): 873x557x545 mm



KVIS 29502

Einbau-Kühlschrank mit Gefrierfach (Nische 88)

KOMFORT

- Elektronische Steuerung über LED Display
- Elektronische Temperaturregelung

KÜHLTEIL/AUSSTATTUNG BEI VOLLKÜHLRAUM

- Mehr Platz für grosse Gegenstände und maximale Flexibilität dank geteilter **FlexiShelf-Glasablage**
- Abtauautomatik im Kühlteil
- 1 Ablage aus Sicherheitsglas, 1 teilbare Ablage, davon 1 höhenverstellbar
- 1 Obst- und Gemüseschublade
- 3 Türfächer

GEFRIERTEIL

- Lagerzeit bei Störungen: 6 Std.

VERBRAUCHSWERTE

- Energieeffizienzklasse E¹
- Energieverbrauch: 150 kWh/Jahr
- Nutzinhalt: 102 l Kühlen, 18 l Gefrieren, gesamt 120 l
- Luftschallemissionsklasse: B, 35 dB(A) re 1 pW
- Gefriervermögen: 2.5 kg/24 Std.

TECHNISCHE DATEN

- Einfache Festtürmontage SETMO-QUICK
- Gesamtanschluss: 75 W
- Türanschlag rechts, wechselbar
- Masse (HxBxT): 873x557x545 mm



Weiss

UVP: 1019 CHF



Weiss

UVP: 1099 CHF

¹ Energieeffizienzklassen-Spektrum von A bis G

8M/UC Unterbau-Kühlschränke



BKBUF011

Einbau-Kühlschrank mit Gefrierfach (Nische 82)

KOMFORT

- Elektronische Steuerung über LED Display
- Elektronische Temperaturregelung
- Hochwertige Türscharniere, ab 20° selbstschliessend

KÜHLTEIL/AUSSTATTUNG BEI VOLLKÜHLRAUM

- Mehr Platz für grosse Gegenstände und maximale Flexibilität dank geteilter

FlexiShelf-Glasablage

- Abtauautomatik im Kühlteil
- 2 Ablagen aus Sicherheitsglas, 1 teilbare Ablage, davon 1 höhenverstellbar
- 2 Obst- und Gemüseschubladen
- 3 Türfächer

GEFRIERTEIL

- Lagerzeit bei Störungen: 10 Std.

VERBRAUCHSWERTE

- Energieeffizienzklasse E¹
- Energieverbrauch: 150 kWh/Jahr
- Nutzinhalt: 108 l Kühlen, 18 l Gefrieren, gesamt 126 l
- Luftschallemissionsklasse: C, 41 dB(A) re 1 pW
- Gefriervermögen: 3 kg/24 Std.

TECHNISCHE DATEN

- Einfache Festtürmontage SUPER-SETMO
- Gesamtanschluss: 100 W
- Türanschlag rechts, wechselbar
- Masse (HxBxT): 819x597x545 mm

ZUBEHÖR

- 1 Eierleiste (1x6 Eier)
- 1 Eiswürfelbehälter



Weiss

UVP: 1019 CHF

¹ Energieeffizienzklassen-Spektrum von A bis G

Food Center



BKFC8000

Food Center mit Festwasseranschluss

KOMFORT

- **Inverter Kompressor** – effizient, langlebig und leise.
- **Wasser- und Eiswürfelpender** – frisches Wasser, Crushed Eis oder Eiswürfel jederzeit verfügbar
- Urlaubs-Spar-Funktion stellt das Kühlteil auf 12 °C ein
- Elektronische Temperaturregelung
- Kühlen und Gefrieren getrennt regelbar

KÜHLTEIL/AUSSTATTUNG BEI VOLLKÜHLRAUM

- Superkühlfunktion
- Abtauautomatik im Kühlteil
- 5 Ablagen aus Sicherheitsglas, davon 3 höhenverstellbar
- 2 Obst- und Gemüseschubladen

GEFRIERTEIL

- Dual Cool Total NoFrost – zwei getrennte Kühlkreisläufe garantieren ein ideales Frischeklima für Frisches und Gefrorenes
- 5x schnellere Temperaturwiederherstellung
- Kapazität des Eiswürfelpenders bis zu 2 kg/24 Std. (bei -24 °C)
- 4 Ablagen aus Sicherheitsglas
- Mehr Übersicht dank Beleuchtung im Gefriereteil
- 2 kippsichere Gefrierschubladen
- 3 Türetageren
- Auto Ice Maker – bis zu 2kg Eiswürfel pro Tag
- Lagerzeit bei Störungen: 9 Std.

VERBRAUCHSWERTE

- Energieeffizienzklasse D¹
- Energieverbrauch: 312 kWh/Jahr
- Nutzinhalt: 375 l Kühlen, 203 l Gefrieren, gesamt 578 l
- Luftschallemissionsklasse: B, 35 dB(A) re 1 pW
- Gefriervermögen: 13 kg/24 Std.

TECHNISCHE DATEN

- Spannung: 220-240 V
- Frequenz 50Hz
- Gesamtanschluss: 150 W
- Höhenverstellbare Füße vorne
- Türanschlag links und rechts
- Gerätegewicht: 118,7 kg
- Gewicht des verpackten Geräts: 128,5 kg
- Abmessungen des verpackten Geräts (HxBxT): 1910 x 980 x 780 mm
- Masse (HxBxT): 179x91x70,5 cm
- Anschlusstyp: Kabel mit Schweizer Stecker
- Zubehör
- 1 Eierleiste (10 Eier)



Edelstahloptik

UVP: 2499 CHF

¹ Energieeffizienzklassen-Spektrum von A bis G

Kühl-/Gefrierkombinationen NoFrost



BKKG186A

NoFrost Kühl-/Gefrierkombination

KOMFORT

- **Inverter Kompressor** – effizient, langlebig und leise.
- Elektronische Steuerung über LED Display
- Urlaubs-Spar-Funktion stellt das Kühlteil auf 12 °C ein
- Elektronische Temperaturregelung
- Kühlen und Gefrieren getrennt regelbar
- Warnsignal bei Störungen: akustisch
- Akustischer Türalarm
- **SmoothFit** – 90°-Türöffnung für mehr Komfort

KÜHLTEIL/AUSSTATTUNG BEI VOLLKÜHLRAUM

- Umluftkühlung – sorgt für eine bessere Temperaturverteilung
- 1 Hygiene Obst und Gemüse FrischeZone
- Abtauautomatik im Kühlteil
- 4 Ablagen aus Sicherheitsglas, davon 2 höhenverstellbar
- 1 Obst/Gemüse-FrischeZone

GEFRIERTEIL

- NoFrost – nie wieder Abtauen im Gefrierteil
- 5x schnellere Temperaturwiederherstellung
- XXL-Box – kippsicher, transparent und 25 % mehr Stauraum
- 3 kippsichere Gefrierschubladen, davon 1 XXL-Box
- Lagerzeit bei Störungen: 11 Std.

VERBRAUCHSWERTE

- Energieeffizienzklasse A²
- Energieverbrauch: 110 kWh/Jahr
- Nutzinhalt: 210 l Kühlen, 106 l Gefrieren, gesamt 316 l
- Luftschallemissionsklasse: B, 32 dB(A) re 1 pW
- Gefriervermögen: 6 kg/24 Std.

TECHNISCHE DATEN

- Spannung: 220-240 V
- Absicherung / Stromaufnahme: 10 A Ampere
- Gesamtanschluss: 80 W
- Türanschlag rechts, wechselbar
- Abmessungen des verpackten Geräts (HxBxT): 1932 x 640 x 750 mm
- Masse (HxBxT): 188x60x68 cm
- Gesamtnutzinhalt: 316 Liter
- Kühlteil Nutzinhalt: 210 Liter
- Gefrierteil Nutzinhalt: 106 Liter
- Energieverbrauch: 110 kWh/Jahr
- Anschlussstyp: Kabel mit Schweizer Stecker

ZUBEHÖR

- 1 Eierleiste (6 Eier)
- 1 Eiswürfelbehälter



Silber

UVP: 1599 CHF

¹ Energieeffizienzklassen-Spektrum von A+++ bis D
² Energieeffizienzklassen-Spektrum von A bis G

BKKG196C

NoFrost Kühl-/Gefrierkombination

KOMFORT

- **Inverter Kompressor** – effizient, langlebig und leise.
- Elektronische Steuerung über LED Display
- Urlaubs-Spar-Funktion stellt das Kühlteil auf 12 °C ein
- Elektronische Temperaturregelung
- Kühlen und Gefrieren getrennt regelbar
- Warnsignal bei Störungen: akustisch
- Akustischer Türalarm
- **SmoothFit** – 90°-Türöffnung für mehr Komfort

KÜHLTEIL/AUSSTATTUNG BEI VOLLKÜHLRAUM

- Umluftkühlung – sorgt für eine bessere Temperaturverteilung
- 1 Hygiene Obst und Gemüse FrischeZone
- Abtauautomatik im Kühlteil
- 5 Ablagen aus Sicherheitsglas
- 1 Obst/Gemüse-FrischeZone

GEFRIERTEIL

- NoFrost – nie wieder Abtauen im Gefrierteil
- 5x schnellere Temperaturwiederherstellung
- XXL-Box – kippsicher, transparent und 25 % mehr Stauraum
- 3 kippsichere Gefrierschubladen, davon 1 XXL-Box
- Lagerzeit bei Störungen: 11 Std.

VERBRAUCHSWERTE

- Energieeffizienzklasse C²
- Energieverbrauch: 170 kWh/Jahr
- Gefriervermögen: 6 kg/24 Std.

TECHNISCHE DATEN

- Spannung: 220-240
- Absicherung / Stromaufnahme: 10 A Ampere
- Frequenz 50Hz
- Gesamtanschluss: 125 W
- Türanschlag rechts, wechselbar
- Abmessungen des verpackten Geräts (HxBxT): 2102 x 661 x 762 mm
- Masse (HxBxT): 203,5x59,5x66,3 cm
- Gesamtnutzinhalt: 334 Liter
- Kühlteil Nutzinhalt: 249 Liter
- Gefrierteil Nutzinhalt: 106 Liter
- Gefriervermögen: 13 kg/24 Std.
- Energieverbrauch: 170 kWh/Jahr
- Anschlussstyp: Kabel mit Schweizer Stecker

ZUBEHÖR

- 1 Eierleiste (6 Eier)



Silber

UVP: 1499 CHF

PIKTOGRAMME

GLOSSAR

Gefriergeräte

**NoFrost – abtauen war gestern**

Modernste Kältetechnik verhindert Vereisungen im Gefrierteil und spart Energie. Nie mehr Abtauen.

**SETMO Quick**

Patentiertes Einbausystem bei Gefriergeräten mit bis zu 50 % Zeitersparnis.

**Super-Setmo – patentierte Einbauhilfe für Einbaugeräte**

Das ausgeklügelte SUPER-SETMO System erleichtert Ihnen den Einbau Ihres Bauknecht Kühl- oder Gefrierschranks im Falle einer Festtürmontage, bei welcher die Möbeltür fest mit der Gerätetür verbunden ist. Für eine stressfreie und einfache Montage dank der intelligenten SUPER-SETMO Einbauhilfe!

**Elektronische Temperaturregelung**

Im Gegensatz zur mechanischen Temperaturregelung wird bei der Elektronik die eingestellte Temperatur genauer eingehalten.

Kühlschränke und Kombis

**Kühlen und Gefrieren getrennt regelbar**

Kühl- und Gefrierbereich unabhängig voneinander steuerbar.

**SETMO Quick**

Patentiertes Einbausystem bei Gefriergeräten mit bis zu 50 % Zeitersparnis.

**Super-Setmo – patentierte Einbauhilfe für Einbaugeräte**

Das ausgeklügelte SUPER-SETMO System erleichtert Ihnen den Einbau Ihres Bauknecht Kühl- oder Gefrierschranks im Falle einer Festtürmontage, bei welcher die Möbeltür fest mit der Gerätetür verbunden ist. Für eine stressfreie und einfache Montage dank der intelligenten SUPER-SETMO Einbauhilfe!

**Supergefrier-Funktion**

Schnelles, energiesparendes und besonders schonendes Einfrieren.

**Superkühl-Funktion**

Sorgt dafür, dass nach Temperaturabfall, wie z. B. beim Öffnen der Tür, die optimale Kühltemperatur besonders schnell wieder hergestellt wird. It

**XXL-Gefrierbox**

Extra grosse, praktische Gefrierschublade bis zu 25 % mehr Nutzinhalt gegenüber herkömmlichen Gefrierschubladen.

**Innovatives LED-Beleuchtungssystem**

Mit der innovativen LED-Beleuchtung haben Sie Ihre Lebensmittel immer bestens im Blick. Dabei sind die LED-Lampen je nach Gerät an der Decke, an den Seitenwänden und in der Mitte der MultiFlow Zone angebracht.

**Urlaubs-Spar-Schaltung**

Funktion für reduzierte und energiesparende Kühlung bei längerer Abwesenheit.

**StarLight**

Das innovative und sparsame Beleuchtungskonzept sorgt für einen perfekten Überblick im gesamten Kühlschrankinnenraum.

**Hygiene+ Filter**

Der Hygiene+ Filter filtert kontinuierlich die Luft und schützt zuverlässig vor Bakterien, Keimen und Gerüchen.

**StopFrost – Abtauen in nur 1 Minute**

Dank StopFrost können Sie das Gefrierteil in nur 1 Minute abtauen. Die abnehmbare StopFrost-Platte sammelt den Frost, der durch Abspülen ganz leicht entfernt werden kann. Das spart nicht nur Zeit sondern auch Energie. Exklusiv bei Bauknecht Kühl-/Gefrierkombinationen.

**Elektronische Temperaturregelung**

Im Gegensatz zur mechanischen Temperaturregelung wird bei der Elektronik die eingestellte Temperatur genauer eingehalten.

**ProFresh – für längere Frische Ihrer Lebensmittel.***

Die innovative ProFresh-Technologie sorgt für längere Frische, besten Geschmack und appetitliches Aussehen und das im gesamten Kühlraum – dank permanenter Optimierung von Temperatur und Luftfeuchtigkeit.

* Basierend auf internen, durch Bauknecht durchgeführten Lebensmitteltests bei Bauknecht Kühl-/Gefrierkombinationen mit der ProFresh Technologie verglichen mit einem Bauknecht Total NoFrost Kühlschrank ohne ProFresh Technologie.

**LessFrost**

Mehr Platz und Lagerflexibilität dank aussenliegendem Verdampfer.

**Flaschenablage**

Sicherer Halt dank hochwertiger Flaschenhalterung für bis zu 5 Flaschen.



Active Freeze – weniger Gefrierbrand dank schnellerer Temperaturwiederherstellung

Dank der Active Freeze-Technologie wird die Temperatur nach dem Öffnen der Tür schneller wieder hergestellt als bei herkömmlichen Gefrierfächern, da der Sensor die Temperatur im Innenraum permanent überprüft. Dadurch bleiben Ihre Lebensmittel länger haltbar und vor Gefrierbrand geschützt.



Active Fresh – stellt die Temperatur nach dem Öffnen schneller wieder her

Dank der Active Fresh-Technologie wird die Temperatur nach dem Öffnen der Tür schneller wieder hergestellt als bei herkömmlichen Kühlschränken, da der Sensor die Temperatur im Kühlschrankinnenraum permanent überprüft. Dadurch bleiben Ihre Lebensmittel länger haltbar und Sie können länger geniessen.



Total NoFrost – Abtauen war gestern

Mit Bauknecht ist Abtauen Schnee von gestern. Dank der Total NoFrost Technologie wird die Luft im gesamten Gefrierinnenraum kontrolliert, gleichmässig verteilt und über einen speziellen Bereich ausgeleitet. Es entstehen keine Vereisungen mehr und gleichzeitig sparen Sie mit Total NoFrost Energie und Geld.



FlexiShelf-Glasablage – mehr Platz für grosse Gegenstände

Die geteilte FlexiShelf-Glasablage lässt sich einfach unterschieben und bietet maximale Flexibilität z.B. für die Lagerung von grösseren Gegenständen.



Metal MultiCoolFlow-System

Die Umluftkühlung mit der Innenrückwand aus Metall sorgt für eine gleichmässige Luftzirkulation und konstante Kälteverteilung auf allen Ebenen. Damit herrschen hervorragende Lagerbedingungen für Ihre Lebensmittel.



Flexible Türfächer

Maximale Flexibilität dank der verstellbaren Türfächer.



Easy Find Tray

Ausziehbare Ablage im Gefriereteil für einen schnellen und einfachen Zugang zum Gefriergut.



Flaschenhalterung

Mit der integrierten Flaschenhalterung haben Sie in Ihrem Kühlschrank jetzt noch mehr Platz, um Getränke aller Art aufzubewahren und jederzeit frisch gekühlt zu geniessen.



Active-Inverter-Kompressor – sorgt leise und energiesparend für eine konstante Temperatur

Der innovative Kompressor minimiert Temperaturschwankungen im Innenraum. Dadurch bleiben Ihre Lebensmittel länger frisch und Sie können länger geniessen. Ausserdem überzeugt der Kompressor mit weniger Betriebsgeräuschen und reduziertem Energieverbrauch.



Ultra Fresh Zone+

Bis zu 15 Tage* längere Frische für Obst und Gemüse dank präziser Feuchtigkeitsregulierung.

* Basierend auf internen Tests zum Gewichtsverlust und visueller Qualität, unter Berücksichtigung der üblichen Obst- und Gemüsesorten.



Ultra Fresh Zone+

Bis zu 15 Tage* längere Frische für Obst und Gemüse dank präziser Feuchtigkeitsregulierung.

* Basierend auf internen Tests zum Gewichtsverlust und visueller Qualität, unter Berücksichtigung der üblichen Obst- und Gemüsesorten.



Easy Find Tray

Ausziehbare Ablage im Gefriereteil für einen schnellen und einfachen Zugang zum Gefriergut.



Flexible Flaschenhalterung

Mit der flexiblen Flaschenhalterung haben Sie in Ihrem Kühlschrank jetzt noch mehr Platz, um Getränke aller Art aufzubewahren und jederzeit frisch gekühlt zu geniessen. Die verschiebbare Flaschenhalterung kann auf jeder Ablage in Ihrem Kühlschrank platziert werden.



Dynamic Intelligence

Dank der Dynamic Intelligence-Technologie wird die Temperatur nach dem Öffnen der Tür schneller wieder hergestellt als bei herkömmlichen Kühlschränken, da der Sensor die Temperatur im Kühlschrankinnenraum permanent überprüft. Dadurch bleiben Ihre Lebensmittel länger haltbar und Sie können länger geniessen.



Fresh Box 0°

In der Fresh Box 0° können Sie Ihre empfindlichen Lebensmittel, wie Fisch oder Fleisch, bestmöglich aufbewahren. Denn dank der Positionierung im Kühlraum wird eine optimale Lagerung für Ihre leicht verderblichen Waren bei Temperaturen um 0 °C garantiert.



Fast Freeze Pad

Aluminiumplatte für schnelleres Einfrieren von Speisen und Getränken



Fresh Pad

Die spezielle Microban SilverShield®-Technologie reduziert die Bildung von Bakterien auf der Oberfläche und verhindert das Austrocknen der Lebensmittel.



Invisible Installation

Die einfache Lösung für erstklassige Ästhetik.

Die Installation gestaltet sich mühelos und funktioniert wie ein herkömmliches Schienensystem, bleibt jedoch vollständig hinter der Kühlschranktür verborgen. Erleben Sie die perfekte Symbiose aus Funktionalität und Eleganz.

03

SPÜLEN





MEHR PLATZ FÜR GESCHIRR, MEHR FREIRAUM FÜR SIE

Die flexiblen Beladungsmöglichkeiten und fortschrittlichen Technologien garantieren eine überlegene Reinigungsleistung und Ressourceneinsparung: Die neuen Geschirrspüler sind auch in der A-Klasse erhältlich und sparen im Vergleich zur B-Klasse mehr als 15 % Energie und im Vergleich zur F-Klasse sogar 50 % Energie.



MaxiSpace - Innenraum

Der neue MaxiSpace-Geschirrspüler hat die gleichen Abmessungen wie ein Standardgerät, bietet jedoch 10 %¹ mehr Platz im Inneren. Dadurch können Pizzateller mit bis zu 32 cm Durchmesser im unteren Korb und Dessertteller mit bis zu 19 cm Durchmesser im mittleren Korb gleichzeitig beladen werden.



SpaceClean-Schublade

Ob Becher, grosse Schüsseln oder hohe Gläser – in der einzigartigen 3. Schublade findet jedes Teil seinen perfekten Platz. Doch nicht nur Platz, sondern auch eine herausragende Reinigungsleistung ist uns wichtig. Deshalb verfügt die SpaceClean-Schublade über integrierte Wasserdüsen, die sie zu einer zusätzlichen Spülzone machen. So erreicht das Wasser jedes Teil präzise und sorgt für erstklassige Reinigungsergebnisse bei jedem Spülgang.

¹ Im Vergleich zu einem Geschirrspüler von Bauknecht mit Standard-Innenraum. Der zusätzliche Platz bezieht sich auf die grössere Ladekapazität der drei Schubladen.

² Max. 3 Pizzateller mit einem Durchmesser von bis zu 32 cm und einer Tiefe von bis zu 2 cm können in der unteren Ablage auf den mittleren Stacheln positioniert werden. Die mittlere Ablage muss sich in der oberen Position befinden.



Eine Vielzahl von Funktionen, die stets herausragende Ergebnisse gewährleisten.




Dynamic Intelligence Automatikprogramme

Die drei Automatikprogramme (Mixed, Rapid, Intensiv) bieten herausragende Reinigungsleistung und Ressourceneinsparung. Dank der Dynamic Intelligence Technologie werden Beladungsmenge und Verschmutzungsgrad des Geschirrs erkannt und die Programmeinstellungen optimal angepasst. Das führt zu einer beeindruckenden Einsparung von bis zu 40 %¹ Wasser und Energie pro Spülgang.



PowerClean Pro

Die 60 %² leistungsstärkeren Hochdruckdüsen im unteren Korb, können bei Bedarf für eine zusätzliche Reinigungskraft aktiviert werden. Selbst hartnäckigste Verschmutzungen können so ohne Vorspülen entfernt werden, um ein perfekt sauberes Ergebnis zu erzielen. Und mit den praktischen Halterungen können Töpfe, Pfannen und Auflaufformen hochkant platziert werden und erhöhen damit die Beladungskapazität im Unterkorb um 30 %³.



NaturalDry

Das automatische Türöffnungssystem NaturalDry und die spezielle Oberflächenbehandlung der Kunststoffteile im Inneren, sorgen für ein bis zu 99 %⁴ besseres Trocknungsergebnis und sparen bis zu 40 %⁵ Energie. Die Tür öffnet sich erst, wenn die Temperatur im Innenraum auf 40 °C abgekühlt ist, um einen maximalen Schutz der Möbelfronten zu gewährleisten. Die Trocknungsleistung wird auch durch die spezielle Behandlung der SpaceClean-Schublade unterstützt, die dafür sorgt, dass am Ende des Spülprogramms keine Wassertropfen zurückbleiben, die am Geschirr hängenbleiben könnten.



¹ Ergebnisse basieren auf internen Tests zwischen dem Intensivprogramm und dem am wenigsten intensiven Programm.

Die Einsparungsergebnisse beziehen sich auf das Auto Mixed-Programm. Die Höhe der Einsparungen kann bei anderen Programmen abweichen.

² Druckmessungstest mit aktivierter PowerClean-Option gegenüber nicht aktivierten PowerClean-Düsen.


³ Der prozentuale Vergleich bezieht sich auf die Beladungskapazität gleicher Bauknecht-Modelle ohne PowerClean Pro-Funktion.

⁴ Basierend auf der durchschnittlichen Trocknungsleistung eines Bauknecht Einbau-Geschirrspülers mit drei Körben und NaturalDry (mit kombinierter Beladung, einschliesslich Kunststoff, Glas, Stahl und Porzellan) im Vergleich zu Bauknecht Einbau-Geschirrspüler mit drei Körben ohne NaturalDry. Die Trocknungsergebnisse können je nach Spülmaschinenmodell und Beladung variieren.

⁵ Prozentuale Energieeinsparung berechnet im Vergleich zur deaktivierten NaturalDry-Option für das Eco-Programm


Intuitives Display

Die Benutzeroberfläche des neuen Bauknecht Geschirrspülers ist intuitiver als je zuvor – ob mit Tasten oder mit vollständiger Touch-Bedienung. Ein einfacher Fingerdruck genügt, um das gewünschte Programm oder die Option auszuwählen und detaillierte Informationen zu Funktionen und Programmen auf dem Display anzuzeigen. Weisse LED-Leuchten sorgen für eine moderne Optik der Benutzeroberfläche.



Lichtpunkt am Boden

Während des Betriebs des Geschirrspülers wird die Aktivität des Spülprogramms auf den Boden projiziert, damit Sie jederzeit mühelos den Fortschritt des Programms überprüfen können.



Time on Floor

Während des Betriebs des Geschirrspülers wird die Dauer des Spülprogramms auf den Boden projiziert, damit Sie jederzeit mühelos den Fortschritt des Programms überprüfen können.



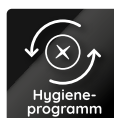
Leichtgängige Korbführung

Die neue Korbführung erleichtert das Ausziehen der Körbe. Selbst bei Beladung mit schweren Töpfen oder Pfannen gewährleistet die neue Korbführung ein sicheres und leichtgängiges Ausziehen.



Silent Option

Die spezielle Silent Option reduziert Vibrationen und Geräusche während des Spülprogramms um bis zu -2dBA¹, für eine geräuscharme Reinigung des Geschirrs.



Hygiene-Programm

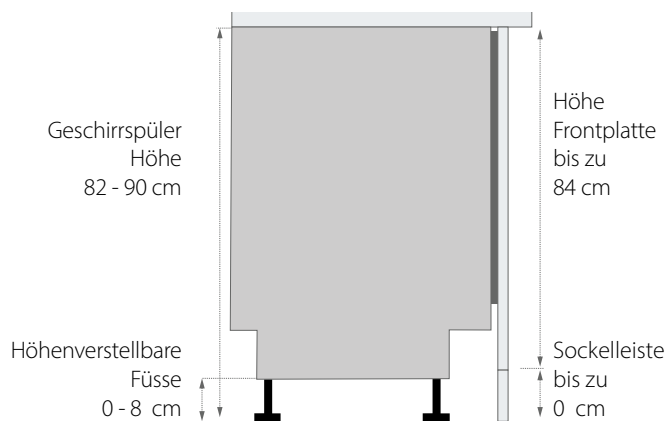
Das Hygiene-Programm entfernt mehr als 99,999 %² der Bakterien, ganz ohne chemische Zusätze. Dabei wird das Wasser im letzten Spülgang auf 72 °C erhitzt und das Geschirr mindestens 10 Minuten lang gespült.

¹ Bei internen Tests wurde der Geräuschpegel während des Spülprogramms mit und ohne aktivierter Silent-Option verglichen.

² Getestet und bestätigt durch VDE Prüf- und Zertifizierungsinstitut GmbH

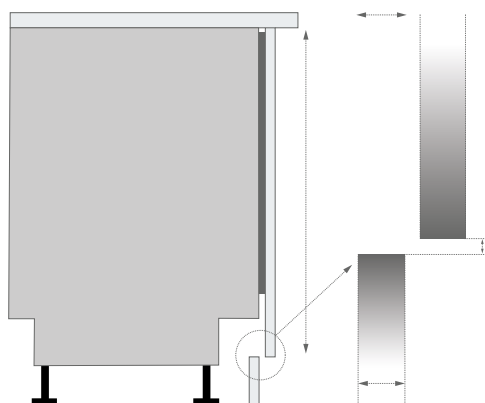
Fortschrittliche Lösungen für eine mühelose Installation.

Die Installation des neuen Bauknecht Einbaugeschirrspülers wird dank fortschrittlicher Lösungen zum Kinderspiel. Neue Scharniersysteme ermöglichen eine perfekte, intuitive und nahtlose Installation in jeder Küche.

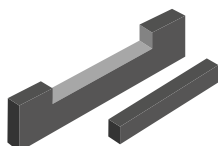


SCHLEPPTÜR-SYSTEM

Das einfache Installationssystem ermöglicht eine höchst flexible Höhenverstellung. Die Türverkleidung kann bis zu 84 cm hoch sein und die Sockelleiste kann bis auf 0 cm reduziert werden (oder bis auf 6 cm mit EasyFit-Scharnieren), um den Geschirrspüler perfekt in die Küchenumgebung einzupassen.



Durch die Schlepptür-Scharniere wird die Anbringung der Frontplatten aus verschiedenen Materialien mit einem Gewicht von 3 kg bis 10 kg und einer Dicke von 16 mm bis 25 mm ermöglicht.



INSTALLATION UNTER DER ARBEITSPLATTE

Es ist kein Zuschneiden der Sockelleiste oder andere zusätzliche Arbeiten erforderlich (z. B. das Abdecken der Sockelkanten mit Kantenumleimer).

Übersicht Geschirrspüler

| | GESCHIRRPÜLER VOLLINTEGRIERBAR MIT SLIDINGDOOR | GESCHIRRPÜLER VOLLINTEGRIERBAR | | GESCHIRRPÜLER INTEGRIERBAR | |
|---|--------------------------------------------------------------------------------------------------------------|-------------------------------------------------------------------------------------------------------------|-------------------------------------------------------------------------------------------------------------|--------------------------------------------------------------------------------------------------------------|----------------------------------------------------------------------------------------------------------------|
| | 60 cm | 60 cm | 45 cm | 60 cm | 45 cm |
| A |  <p>BK8IA15AM3TUSCOCH</p> | | | | |
| B |  <p>BK8IB15AM6TSC0CH</p> | | | | |
| C |  <p>BK7IC15B2M6LSC0CH</p> |  <p>BBO 3O41 PL X CH</p> |  <p>BK6IC11B57LSA0CH</p> |  <p>BKRR PCMCH</p> | |
| D | |  <p>BCIO 3T133 PE CH</p> | |  <p>BBO 3T133 P X CH</p> | |
| E | |  <p>BCIC 3C26 E CH</p> | |  <p>BCBC 3C26 B CH</p> |  <p>BSBO 3O23 PF X CH</p> |

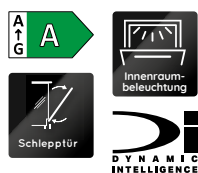
Ausstattungsübersicht Geschirrspüler

| | BK81A15AM3TUSC0CH | BK81B15AM6TSC0CH | BK71C15B2M6LSC0CH | BK61C11B57LSA0CH | BC10 3T133 PE CH | BC1C-3C26 E CH |
|------------------------------------------------------------|----------------------------------------|----------------------------------------|----------------------------------------|----------------------------------------|----------------------------------------------------------|----------------------------------------------------------|
| Beschreibung | | | | | | |
| Breite | 60 cm | 60 cm | 60 cm | 45 cm | 60 cm | 60 cm |
| Art | vollintegrierbar | vollintegrierbar | vollintegrierbar | vollintegrierbar | vollintegrierbar | vollintegrierbar |
| Produktfarbe | Schwarz | Schwarz | Schwarz | - | Edelstahl | Silber |
| Anzahl der Standard-Massgedecke | 15 | 15 | 15 | 11 | 14 | 14 |
| Edelstahl-Innenraum | • | • | • | • | • | • |
| PowerClean | - | - | - | - | • | - |
| Trocknungssystem | NaturalDry | NaturalDry | NaturalDry | ActiveDry | ActiveDry | ActiveDry |
| hocheinbaufähig | • | • | • | - | • | • |
| Scharnier-System | Schleppertürsystem mit Gelenkscharnier | Schleppertürsystem mit Gelenkscharnier | Schleppertürsystem mit Gelenkscharnier | Schleppertürsystem mit Gelenkscharnier | Doppelscharnier | Doppelscharnier |
| Sensor | - | - | - | - | • | • |
| optische Betriebsanzeige | Zeitanzeige am Boden | Zeitanzeige am Boden | am Boden | am Boden | am Boden | - |
| Restzeitanzeige | • | • | • | - | - | - |
| Salz- und Klarspülmernachfüllanzeige | Elektronisch | Elektronisch | Elektronisch | Elektronisch | Elektronisch | Elektronisch |
| Startzeitvorwahl | 1-24 Std. | 1 - 24 Std. | 1 - 24 Std. | 1 - 12 Std. | 1 - 12 Std. | 1 - 12 Std. |
| Wasserschutzsystem | Vollwasserschutz | Vollwasserschutz | Vollwasserschutz | Vollwasserschutz | Vollwasserschutz | Vollwasserschutz |
| Kindersicherung | - | - | - | - | - | - |
| Energieeffizienz | | | | | | |
| Energieeffizienzklasse | A | B | C | C | D | E |
| Wasserverbrauch des eco-Programms in Liter/Betriebszyklus | 9,9 | 9,9 | 9,5 | 8,7 | 9,5 | 9,5 |
| Energieverbrauch in kWh pro Betriebszyklus im eco-Programm | 0,55 | 0,654 | 0,757 | 0,632 | 0,848 | 0,95 |
| Reinigungsleistungsindex | 1,121 | 1,121 | 1,13 | 1,121 | 1,13 | 1,13 |
| Trocknungsleistungsindex | 1,061 | 1,061 | 1,07 | 1,061 | 1,07 | 1,07 |
| Lautstärke im Standardprogramm in dB(A) | 38 | 38 | 42 | 41 | 43 | 46 |
| Luftschallemissionsklasse | A | A | B | B | B | C |
| Dauer des eco-Programms in h:min | 4:40 | 4:00 | 3:30 | 3:35 | 3:10 | 3:10 |
| Geschirrkörbe | | | | | | |
| Besteckablage | - | - | - | - | - | - |
| Besteckkorb | zusätzlich | zusätzlich | - | - | herausnehmbar | herausnehmbar |
| Oberkorb | höhenverstellbar herausnehmbar | höhenverstellbar herausnehmbar | höhenverstellbar herausnehmbar | höhenverstellbar | Auch höhenverstellbar im geladenen Zustand herausnehmbar | Auch höhenverstellbar im geladenen Zustand herausnehmbar |
| klappbare Segmente im Oberkorb | - | 2 | 2 | - | - | - |
| Anzahl der Klappen im Oberkorb | 2 | - | 2 | - | 4 | 4 |
| klappbare Segmente im Unterkorb | 8 | 8 | 8 | 4 | 4 | 4 |
| Premium-Griff | - | - | - | - | - | - |
| Programmübersicht | | | | | | |
| Anzahl Programme | 8 | 10 | 10 | 9 | 10 | 8 |
| Anzahl der Sensor-Programme | 3 | 3 | 3 | 3 | 1 | 1 |
| Anzahl der Standardprogramme | 5 | 7 | 7 | 6 | 9 | 7 |
| Anzahl der Reinigungstemperaturen | 4 | 4 | 4 | - | 3 | 3 |
| Grad | 45-65 | 45-65 | 45-65 | 45-65 | 45/50-60/65 | 45/50-60/65 |
| Push&Go | - | - | - | - | - | - |
| Extra Spülgang | - | - | - | - | - | - |
| Vorspülen | • | • | • | • | • | • |
| Auto-Intensiv | - | - | - | - | - | - |
| Mix-Programm | - | - | - | - | - | - |
| Auto-Mix | - | - | - | - | - | - |
| ECO | • | • | • | • | • | • |
| Fast&Clean 28' | - | - | - | - | - | - |
| Expressprogramm | - | - | - | - | • | • |
| Schnelles Spülen & Trocknen | - | - | - | - | • | • |
| Intensivprogramm | - | - | - | • | • | • |
| Glasprogramm | • | • | • | - | • | • |
| Hygieneprogramm | - | • | • | - | • | - |
| Selbstreinigung | • | • | • | - | • | - |
| Nachtspülen | - | • | • | • | • | • |
| Z_SILENT | - | - | - | - | - | - |
| Sensorprogramm | - | - | - | - | - | - |
| 1 Stunde Spülen und Trocknen | - | - | - | - | - | - |
| Programm halbe Beladung | - | - | - | - | - | - |
| Optionen | | | | | | |
| Tab-Option | - | - | - | • | • | • |
| Hygiene+ Option | - | - | - | - | - | - |
| Express-Option | - | - | - | - | • | - |
| Multi-Zone | - | - | - | - | • | • |
| Technische Daten und Masse | | | | | | |
| Höhe des Abflusses (m) | - | - | - | - | - | - |
| Länge des Abflusses (cm) | 150 | 150 | 150 | 150 | 150 | 200 |
| Spannung (V) | 220-240 V | 220-240 V | 220-240 V | 220-240 V | 220-240 V | 220-240 V |
| Absicherung (A) | 1x10 A | 1 x 10 A | 1 x 10 A | 1 x 10 A | 1x10 A | 1x10 A |
| Frequenz | 50Hz | 50 Hz | 50 Hz | 50 Hz | 50Hz | 50Hz |
| Anschlusswert in KW | 1,9 | 1,9 | 1,9 | 1,9 | 1,9 | 1,9 |
| Anschlusskabellänge | 130 | 130 | 130 | 130 | 130 | 150 |
| Warmwasseranschluss möglich bis (°C) | 60 | 60 | 60 | 60 | 60 | 70 |

Ausstattungsübersicht Geschirrspüler

| | BBO 3041 PL X CH | BKR PCMCH | BBO 3T133 P X CH | BCBC 3C26 B CH | BSBO 3023 PF X CH |
|------------------------------------------------------------|----------------------------------------------------------|----------------------------------------------------------|----------------------------------------------------------|--------------------------------|--------------------------------|
| Beschreibung | | | | | |
| Breite | 60 cm | 60 cm | 60 cm | 60 cm | 45 cm |
| Art | teilintegrierbar | teilintegrierbar | teilintegrierbar | teilintegrierbar | teilintegrierbar |
| Produktfarbe | Edelstahl | Edelstahl | Edelstahl | Schwarz | Edelstahl |
| Anzahl der Standard-Massgedecke | 14 | 15 | 14 | 14 | 10 |
| Edelstahl-Innenraum | • | • | • | • | • |
| PowerClean | • | • | • | - | • |
| Trocknungssystem | ActiveDry | ActiveDry | ActiveDry | ActiveDry | statisch |
| hocheinbaufähig | - | - | - | • | - |
| Scharnier-System | Doppelscharnier | Doppelscharnier | Doppelscharnier | Doppelscharnier | Doppelscharnier |
| Sensor | • | • | • | • | • |
| optische Betriebsanzeige | - | - | - | - | - |
| Restzeitanzeige | • | • | • | • | • |
| Salz- und Klarspülernachfüllanzeige | Elektronisch | Elektronisch | Elektronisch | Elektronisch | Elektronisch |
| Startzeitvorwahl | 1 - 24 Std. | 1 - 24 Std. | 1 - 24 Std. | 1-24h | 1 - 24 Std. |
| Wasserschutzsystem | Vollwasserschutz | Vollwasserschutz | Vollwasserschutz | Vollwasserschutz | Vollwasserschutz |
| Kindersicherung | • | • | • | • | • |
| Energieeffizienz | | | | | |
| Energieeffizienzklasse | C | C | D | E | E |
| Wasserverbrauch des eco-Programms in Liter/Betriebszyklus | 9,5 | 9,5 | 9,5 | 9,5 | 9 |
| Energieverbrauch in kWh pro Betriebszyklus im eco-Programm | 0,746 | 0,746 | 0,848 | 0,95 | 0,755 |
| Reinigungsleistungsindex | 1,13 | 1,13 | 1,13 | 1,13 | 1,13 |
| Trocknungsleistungsindex | 1,07 | 1,07 | 1,07 | 1,07 | 1,07 |
| Lautstärke im Standardprogramm in dB(A) | 41 | 42 | 43 | 46 | 43 |
| Luftschallemissionsklasse | B | B | B | C | B |
| Dauer des eco-Programms in h:min | 3:10 | 3:30 | 3:10 | 3:10 | 4:00 |
| Geschirrkörbe | | | | | |
| Besteckablage | - | - | - | - | - |
| Besteckkorb | - | herausnehmbar | herausnehmbar | herausnehmbar | - |
| Oberkorb | Auch höhenverstellbar im geladenen Zustand herausnehmbar | herausnehmbar höhenverstellbar auch in beladenem Zustand | herausnehmbar höhenverstellbar auch in beladenem Zustand | höhenverstellbar herausnehmbar | höhenverstellbar herausnehmbar |
| klappbare Segmente im Oberkorb | 0 | 0 | 0 | 0 | 2 |
| Anzahl der Klappen im Oberkorb | 4 | 4 | 4 | 4 | 2 |
| klappbare Segmente im Unterkorb | 8 | 4 | 4 | 4 | 4 |
| Premium-Griff | • | - | - | - | - |
| Programmübersicht | | | | | |
| Anzahl Programme | 10 | 10 | 10 | 8 | 9 |
| Anzahl der Sensor-Programme | 1 | 1 | 1 | 1 | 1 |
| Anzahl der Standardprogramme | 9 | 9 | 9 | 7 | 8 |
| Anzahl der Reinigungstemperaturen | 3 | 3 | 3 | 3 | 3 |
| Reinigungstemperaturen | 45/50-60/65 | 45/50-60/65 | 45/50-60/65 | 45/50-60/65 | 45/50-60/65 |
| Push&Go | - | - | - | - | - |
| Extra Spülgang | - | - | - | - | - |
| Vorspülen | • | • | • | • | • |
| Auto-Intensiv | - | - | - | - | - |
| Mix-Programm | - | - | - | - | - |
| Auto-Mix | - | - | - | - | - |
| ECO | • | • | • | • | • |
| Fast&Clean 28' | - | - | - | - | - |
| Expressprogramm | • | • | • | • | • |
| Schnelles Spülen & Trocknen | • | • | • | • | • |
| Intensivprogramm | • | • | • | • | • |
| Glasprogramm | - | • | • | • | • |
| Hygieneprogramm | • | • | • | - | • |
| Selbstreinigung | • | • | • | - | - |
| Nachtspülen | • | • | • | • | • |
| Z_SILENT | - | - | - | - | - |
| Sensorprogramm | - | - | - | - | - |
| 1 Stunde Spülen und Trocknen | - | - | - | - | - |
| Programm halbe Beladung | - | - | - | - | - |
| Optionen | | | | | |
| Tab-Option | • | • | • | • | • |
| Hygiene+ Option | - | - | - | • | - |
| Express-Option | • | • | • | - | - |
| Multi-Zone | • | • | • | • | • |
| Technische Daten und Masse | | | | | |
| Höhe des Abflusses (m) | - | - | - | - | - |
| Länge des Abflusses (cm) | 150 | 150 | 150 | 150 | 150 |
| Spannung (V) | 220-240 V | 220-240 V | 220-240 V | 220-240 V | 220-240 V |
| Absicherung (A) | 1 x 10 A | 1x10 A | 1x10 A | 1x10 A | 1x10 A |
| Frequenz | 50Hz | 50Hz | 50Hz | 50Hz | 50Hz |
| Anschlusswert in KW | 1,9 | 1,9 | 1,9 | 1,9 | 1,9 |
| Anschlusskabelänge | 130 | 130 | 130 | 130 | 130 |
| Warmwasseranschluss möglich bis (°C) | 60 | 60 | 60 | 60 | 60 |

Vollintegrierbare Geschirrspüler 60 cm



BK8IA15AM3TUSCOCH


Vollintegrierbarer Geschirrspüler mit SlidingDoor (60 cm)

AUSSTATTUNG UND KOMFORT

- **NaturalDry** – automatische Türöffnung für bessere Trocknungsergebnisse
- **PowerClean Pro** – effektive Hochdruckdüsen gegen hartnäckige Verschmutzungen
- **LED-Innenbeleuchtung**
 - Übersichtliches Display mit Restzeitanzeige
 - Time on the Floor - Laufzeit des Programms wird am Boden angezeigt
 - Hocheinbaufähig und dadurch rückschonend
 - Elektronische Salz- und elektronische Klarspülnachfüllanzeige
 - Edelstahl-Innenraum für maximale Hygiene
 - Schlepptürsystem mit Gelenkscharnier
- **Maxi Space - Innenraum** – mehr Platz für Geschirr
- Vollwasserschutz
- **5 Standardprogramme, 3 Sensorprogramme**
- 4 verschiedene Reinigungstemperaturen
- **Dynamic Intelligence** Automatikprogramme - sparen Wasser, Energie und Zeit.
- **Rapid 45°** - sauber im Handumdrehen
- **Silent Option** - senkt den Geräuschpegel hörbar ¹
- **Hygiene-Option** – entfernt mehr als 99,999 %* der Bakterien ²
- Halbe Beladung
- **SpaceClean** – die 3.Schublade mit integrierten Wasserdüsen
- Flexible Glashalterung **Glasscare**
- Oberkorb herausnehmbar und höhenverstellbar
- 2 klappbare Tassenablagen im Oberkorb
- 8 umklappbare Tellersegmente im Unterkorb
- Herausnehmbarer zusätzlicher Besteckkorb

TECHNISCHE DATEN UND VERBRAUCHSWERTE

- Energieeffizienzklasse A, Reinigungsleistungsindex 1,121, Trocknungsleistungsindex 1,061 ³
- 15 Massgedecke
- Energieverbrauch des eco-Programms pro 100 Betriebszyklen: 55 kWh Strom
- 9,9 Liter Wasser, 0,55 kWh Strom im eco-Programm pro Betriebszyklus
- Programmdauer des eco-Programms: 4:40 h
- Nur 38 dB(A) re 1 pW Betriebsgeräusch, Luftschallemissionsklasse A
- 220-240 Volt
- Absicherung 10 Ampere
- Anschlusskabelänge 130 cm
- Warmwasseranschluss bis 60 °C möglich
- Gerätemasse (HxTxB): 820x555x598 mm



Schwarz

UVP: 1569 CHF

BK8IB15AM6TSC0CH

Vollintegrierbarer Geschirrspüler mit SlidingDoor (60 cm)

AUSSTATTUNG UND KOMFORT

- **NaturalDry** – automatische Türöffnung für bessere Trocknungsergebnisse
- **PowerClean Pro** – effektive Hochdruckdüsen gegen hartnäckige Verschmutzungen
- Übersichtliches Display mit Restzeitanzeige und 1 – 24 Std. Startzeitvorwahl
- Time on the Floor - Laufzeit des Programms wird am Boden angezeigt
- Hocheinbaufähig und dadurch rückschonend
- Elektronische Salz- und elektronische Klarspülnachfüllanzeige
- Edelstahl-Innenraum für maximale Hygiene
- Schlepptürsystem mit Gelenkscharnier
- **Maxi Space - Innenraum** – mehr Platz für Geschirr
- Vollwasserschutz
- **7 Standardprogramme, 3 Sensorprogramme**
- 4 verschiedene Reinigungstemperaturen
- **Dynamic Intelligence** Automatikprogramme - sparen Wasser, Energie und Zeit.
- **Rapid 45°** - sauber im Handumdrehen
- Halbe Beladung
- **SpaceClean** – die 3.Schublade mit integrierten Wasserdüsen
- Flexible Glashalterung **Glasscare**
- Oberkorb herausnehmbar und höhenverstellbar
- 2 klappbare Segmente im Oberkorb
- 8 umklappbare Tellersegmente im Unterkorb
- Herausnehmbarer zusätzlicher Besteckkorb

TECHNISCHE DATEN UND VERBRAUCHSWERTE

- Energieeffizienzklasse B, Reinigungsleistungsindex 1,121, Trocknungsleistungsindex 1,061 ³
- 15 Massgedecke
- Energieverbrauch des eco-Programms pro 100 Betriebszyklen: 65 kWh Strom
- 9,9 Liter Wasser, 0,654 kWh Strom im eco-Programm pro Betriebszyklus
- Programmdauer des eco-Programms: 4:00 h
- Nur 38 dB(A) re 1 pW Betriebsgeräusch, Luftschallemissionsklasse A
- 220-240 Volt
- Absicherung 10 Ampere
- Anschlusskabelänge 130 cm
- Warmwasseranschluss bis 60 °C möglich
- Gerätemasse (HxTxB): 820x555x598 mm



Schwarz


UVP: 1499 CHF

¹ * Bei internen Tests wurde der Geräuschpegel während des Spülprogramms mit und ohne aktivierte Silent-Option verglichen.

² * Getestet und bestätigt durch VDE Prüf- und Zertifizierungsinstitut GmbH.

³ Energieeffizienzklassen-Spektrum von A bis G

Vollintegrierbare Geschirrspüler 60 cm



BK71C15B2M6LSC0CH

Vollintegrierbarer Geschirrspüler mit SlidingDoor (60 cm)

AUSSTATTUNG UND KOMFORT

- **NaturalDry** – automatische Türöffnung für bessere Trocknungsergebnisse
- **PowerClean Pro** – effektive Hochdruckdüsen gegen hartnäckige Verschmutzungen
- Übersichtliches Display mit Restzeitanzeige und 1 – 24 Std. Startzeitvorwahl
- Optische Betriebsanzeige – Lichtpunkt am Boden
- Hocheinbaufähig und dadurch rückenschonend
- Elektronische Salz- und elektronische Klarspülernachfüllanzeige
- Edelstahl-Innenraum für maximale Hygiene
- Schlepptürsystem mit Gelenkscharnier
- **Maxi Space - Innenraum** – mehr Platz für Geschirr
- Vollwasserschutz
- **7 Standardprogramme, 3 Sensorprogramme**
- 4 verschiedene Reinigungstemperaturen
- Spülprogramme: ECO, Kalt Vorspülen, Automatisches Sensor-Programm, Glasprogramm, Hygieneprogramm, Selbstreinigung
- **Dynamic Intelligence** Automatikprogramme - sparen Wasser, Energie und Zeit.
- **Rapid 45°** - sauber im Handumdrehen
- Halbe Beladung
- Flexible Glashalterung **Glasscare**
- Oberkorb herausnehmbar und höhenverstellbar
- Flexibel teilbare **ProComfort-Besteckschublade**
- 2 klappbare Segmente im Oberkorb
- 2 klappbare Tassenablagen im Oberkorb
- 8 umklappbare Tellersegmente im Unterkorb

TECHNISCHE DATEN UND VERBRAUCHSWERTE

- Energieeffizienzklasse C, Reinigungsleistungsindex 1,13, Trocknungsleistungsindex 1,07¹
- 15 Massgedecke
- Energieverbrauch des eco-Programms pro 100 Betriebszyklen: 76 kWh Strom
- 9,5 Liter Wasser, 0,757 kWh Strom im eco-Programm pro Betriebszyklus
- Programmdauer des eco-Programms: 3:30 h
- Nur 42 dB(A) re 1 pW Betriebsgeräusch, Luftschallemissionsklasse B
- 220-240 Volt
- Absicherung 10 Ampere
- Anschlusskabellänge 130 cm
- Warmwasseranschluss bis 60 °C möglich
- Gerätemasse (HxTxB): 820x555x598 mm



BK61C11BS7LSA0CH

Vollintegrierbarer Geschirrspüler mit SlidingDoor (45 cm)

AUSSTATTUNG UND KOMFORT

- **ActiveDry** – automatisches Türöffnungssystem für perfekt getrocknetes Geschirr (abschaltbar)
- **PowerClean** –speziell für Töpfe und Pfannen
- Nicht hocheinbaufähig
- Übersichtliches Display mit 1 – 12 Std. Startzeitvorwahl
- Optische Betriebsanzeige – Lichtpunkt am Boden
- Akustisches Signal zeigt das Programmende an
- Elektronische Salz- und elektronische Klarspülernachfüllanzeige
- Edelstahl-Innenraum für maximale Hygiene
- Schlepptürsystem mit Gelenkscharnier
- Vollwasserschutz
- **6 Standardprogramme, 3 Sensorprogramme**
- **Dynamic Intelligence** Automatikprogramme - sparen Wasser, Energie und Zeit.
- **Rapid 45°** - sauber im Handumdrehen
- **Besteckschublade** – flexibel beladbar, auch mit längeren Besteckteilen
- Oberkorb höhenverstellbar
- 4 umklappbare Tellersegmente im Unterkorb

TENISCHE DATEN UND VERBRAUCHSWERTE

- Energieeffizienzklasse C, Reinigungsleistungsindex 1,121, Trocknungsleistungsindex 1,061¹
- 11 Massgedecke
- Energieverbrauch des eco-Programms pro 100 Betriebszyklen: 63 kWh Strom
- 8,7 Liter Wasser, 0,632 kWh Strom im eco-Programm pro Betriebszyklus
- Programmdauer des eco-Programms: 3:35 h
- Nur 41 dB(A) re 1 pW Betriebsgeräusch, Luftschallemissionsklasse B
- 220-240 Volt
- Absicherung 10 Ampere
- Anschlusskabellänge 130 cm
- Warmwasseranschluss bis 60 °C möglich
- Gerätemasse (HxTxB): 820x555x448 mm



Schwarz

UVP: 1369 CHF



Edelstahl

UVP: 1309 CHF

¹ * Bei internen Tests wurde der Geräuschpegel während des Spülprogramms mit und ohne aktivierte Silent-Option verglichen.

² * Getestet und bestätigt durch VDE Prüf- und Zertifizierungsinstitut GmbH.

³ Energieeffizienzklassen-Spektrum von A bis G

Vollintegrierbare Geschirrspüler 60 cm



BCIO 3T133 PE CH

Vollintegrierbarer Geschirrspüler (60 cm)

AUSSTATTUNG UND KOMFORT

- **ActiveDry** – automatisches Türöffnungssystem für perfekt getrocknetes Geschirr (abschaltbar)
- **PowerClean** – speziell für Töpfe und Pfannen
- Übersichtliches Display mit 1 – 12 Std. Startzeitvorwahl
- Optische Betriebsanzeige – Lichtpunkt am Boden
- Hocheinbaufähig und dadurch rückschonend
- Akustisches Signal zeigt das Programmende an
- Elektronische Salz- und elektronische Klarspülnachfüllanzeige
- Edelstahl-Innenraum für maximale Hygiene
- Doppelscharnier
- Vollwasserschutz
- **9 Standardprogramme und 1 Sensorprogramm**
- 3 verschiedene Reinigungstemperaturen
- Sensor-Programm – perfekte Reinigungsergebnisse bei effizientem Wasser- und Energieverbrauch
- MultiZone – separates Ober- oder Unterkorbspülen
- Express-Option – verkürzt die Dauer des Spülprogramms
- Oberkorb herausnehmbar und höhenverstellbar
- 4 klappbare Tassenablagen im Oberkorb
- 4 umklappbare Tellersegmente im Unterkorb
- Herausnehmbarer Besteckkorb

TECHNISCHE DATEN UND VERBRAUCHSWERTE

- Energieeffizienzklasse D, Reinigungsleistungsindex 1,13, Trocknungsleistungsindex 1,07¹
- 14 Massgedecke
- Energieverbrauch des eco-Programms pro 100 Betriebszyklen: 85 kWh Strom
- 9,5 Liter Wasser, 0,848 kWh Strom im eco-Programm pro Betriebszyklus
- Programmdauer des eco-Programms: 3:10 h
- Nur 43 dB(A) re 1 pW Betriebsgeräusch, Luftschallemissionsklasse B
- 220-240 Volt
- Absicherung 10 Ampere
- Anschlusskabelänge 130 cm
- Warmwasseranschluss bis 60 °C möglich
- Gerätemasse (HxTxB): 820x555x598 mm



BCIC 3C26 E CH

Vollintegrierbarer Geschirrspüler (60 cm)

AUSSTATTUNG UND KOMFORT

- **ActiveDry** – automatisches Türöffnungssystem für perfekt getrocknetes Geschirr (abschaltbar)
- Übersichtliches Display mit 1 – 12 Std. Startzeitvorwahl
- Hocheinbaufähig und dadurch rückschonend
- Elektronische Salz- und elektronische Klarspülnachfüllanzeige
- Edelstahl-Innenraum für maximale Hygiene
- Doppelscharnier
- Vollwasserschutz
- **7 Standardprogramme und 1 Sensorprogramm**
- 3 verschiedene Reinigungstemperaturen
- Sensor-Programm – perfekte Reinigungsergebnisse bei effizientem Wasser- und Energieverbrauch

BETRIEBSARTEN

- MultiZone – separates Ober- oder Unterkorbspülen
- Oberkorb herausnehmbar und höhenverstellbar, auch beladen
- 4 klappbare Tassenablagen im Oberkorb
- 4 umklappbare Tellersegmente im Unterkorb
- Herausnehmbarer Besteckkorb

TECHNISCHE DATEN UND VERBRAUCHSWERTE

- Energieeffizienzklasse E, Reinigungsleistungsindex 1,13, Trocknungsleistungsindex 1,07¹
- 14 Massgedecke
- Energieverbrauch des eco-Programms pro 100 Betriebszyklen: 95 kWh Strom
- 9,5 Liter Wasser, 0,95 kWh Strom im eco-Programm pro Betriebszyklus
- Programmdauer des eco-Programms: 3:10 h
- Nur 46 dB(A) re 1 pW Betriebsgeräusch, Luftschallemissionsklasse C
- 220-240 Volt
- Absicherung 10 Ampere
- Anschlusskabelänge 150 cm
- Gerätemasse (HxTxB): 820x555x598 mm



Edelstahl

UVP: 1309 CHF



Silber

UVP: 1039 CHF

¹ Energieeffizienzklassen-Spektrum von A bis G

Teilintegrierbare Geschirrspüler 60 cm



BBO 3041 PL X CH

Integrierbarer Geschirrspüler (60 cm)

AUSSTATTUNG UND KOMFORT

- **ActiveDry** – automatisches Türöffnungssystem für perfekt getrocknetes Geschirr (abschaltbar)
- **PowerClean** – speziell für Töpfe und Pfannen
- Nicht hocheinbaufähig
- Übersichtliches Display mit Restzeitanzeige und 1 – 24 Std. Startzeitvorwahl
- Elektronische Salz- und elektronische Klarspülnachfüllanzeige
- Edelstahl-Innenraum für maximale Hygiene
- Doppelscharnier
- Kindersicherung/Tastensperre
- Vollwasserschutz
- **9 Standardprogramme und 1 Sensorprogramm**
- 3 verschiedene Reinigungstemperaturen
- Sensor-Programm – perfekte Reinigungsergebnisse bei effizientem Wasser- und Energieverbrauch
- MultiZone – separates Ober- oder Unterkorbspülen
- Express-Option – verkürzt die Dauer des gewählten Spülprogramms
- Oberkorb herausnehmbar und höhenverstellbar
- Flexibel teilbare **ProComfort-Besteckschublade**
- 4 klappbare Tassenablagen im Oberkorb
- 8 umklappbare Tellersegmente im Unterkorb

TECHNISCHE DATEN UND VERBRAUCHSWERTE

- Energieeffizienzklasse C, Reinigungsleistungsindex 1,13, Trocknungsleistungsindex 1,07¹
- 14 Massgedecke
- Energieverbrauch des eco-Programms pro 100 Betriebszyklen: 75 kWh Strom
- 9,5 Liter Wasser, 0,746 kWh Strom im eco-Programm pro Betriebszyklus
- Programmdauer des eco-Programms: 3:10 h
- Nur 41 dB(A) re 1 pW Betriebsgeräusch, Luftschallemissionsklasse B
- 220-240 Volt
- Absicherung 10 Ampere
- Anschlusskabellänge 130 cm
- Warmwasseranschluss bis 60 °C möglich
- Gerätemasse (HxTxB): 820x555x598 mm



BKKR PCMCH

Integrierbarer Geschirrspüler (60 cm)

AUSSTATTUNG

- **ActiveDry** – automatisches Türöffnungssystem für perfekt getrocknetes Geschirr (abschaltbar)
- **PowerClean** – das intelligente System speziell für Töpfe und Pfannen
- Übersichtliches Display mit Restzeitanzeige und 1 – 24 Std. Startzeitvorwahl
- Elektronische Salz- und elektronische Klarspülnachfüllanzeige
- Edelstahl-Innenraum für maximale Hygiene
- Doppelscharnier
- Kindersicherung/Tastensperre
- Vollwasserschutz
- Spülprogramme
- **9 Standardprogramme und 1 Sensorprogramm**
- Sensor-Programm – perfekte Reinigungsergebnisse
- Option MultiZone – separates Ober- oder Unterkorbspülen
- Express-Option – verkürzt die Dauer des gewählten Spülprogramms
- Oberkorb herausnehmbar und höhenverstellbar, auch beladen
- Flexibel teilbare **ProComfort-Besteckschublade**
- 4 klappbare Tassenablagen im Oberkorb
- 8 umklappbare Tellersegmente im Unterkorb

TECHNISCHE DATEN UND VERBRAUCHSWERTE

- Energieeffizienzklasse C, Reinigungsleistungsindex 1,13, Trocknungsleistungsindex 1,07*
- 14 Massgedecke
- Energieverbrauch des eco-Programms pro 100 Betriebszyklen: 75 kWh Strom
- 9,5 Liter Wasser, 0,746 kWh Strom im eco-Programm pro Betriebszyklus
- Programmdauer des eco-Programms: 3:10 h
- Nur 41 dB(A) re 1 pW Betriebsgeräusch, Luftschallemissionsklasse B
- Absicherung 10 Ampere
- Anschlusskabellänge 130 cm
- Warmwasseranschluss bis 60 °C möglich
- Gerätemasse (HxTxB): 820x555x598 mm



Edelstahl

UVP: 1239 CHF



Edelstahl

UVP: 1309 CHF

¹ Energieeffizienzklassen-Spektrum von A bis G

Teillintegrierbare Geschirrspüler 60 cm



BBO 3T133 P X CH

Integrierbarer Geschirrspüler (60 cm)

AUSSTATTUNG UND KOMFORT

- **ActiveDry** – automatisches Türöffnungssystem für perfekt getrocknetes Geschirr (abschaltbar)
- **PowerClean** – speziell für Töpfe und Pfannen
- Nicht hocheinbaufähig
- Übersichtliches Display mit Restzeitanzeige und 1 – 24 Std. Startzeitvorwahl
- Elektronische Salz- und elektronische Klarspüler-nachfüllanzeige
- Edelstahl-Innenraum für maximale Hygiene
- Doppelscharnier
- Kindersicherung/Tastensperre
- Vollwasserschutz
- **9 Standardprogramme und 1 Sensorprogramm**
- 3 verschiedene Reinigungstemperaturen
- Sensor-Programm – perfekte Reinigungsergebnisse bei effizientem Wasser- und Energieverbrauch
- MultiZone – separates Ober- oder Unterkorbspülen
- Express-Option – verkürzt die Dauer des gewählten Spülprogramms
- Oberkorb herausnehmbar und höhenverstellbar
- 4 klappbare Tassenablagen im Oberkorb
- 4 umklappbare Tellersegmente im Unterkorb
- Herausnehmbarer Besteckkorb

TECHNISCHE DATEN UND VERBRAUCHSWERTE

- Energieeffizienzklasse D, Reinigungsleistungsindex 1,13, Trocknungsleistungsindex 1,07¹
- 14 Massgedecke
- Energieverbrauch des eco-Programms pro 100 Betriebszyklen: 85 kWh Strom
- 9,5 Liter Wasser, 0,848 kWh Strom im eco-Programm pro Betriebszyklus
- Programmdauer des eco-Programms: 3:10 h
- Nur 43 dB(A) re 1 pW Betriebsgeräusch, Luftschallemissionsklasse B
- 220-240 Volt
- Absicherung 10 Ampere
- Anschlusskabelänge 130 cm
- Warmwasseranschluss bis 60 °C möglich
- Gerätemasse (HxTxB): 820x555x598 mm



Edelstahl

UVP: 1169 CHF



BCBC 3C26 B CH

Integrierbarer Geschirrspüler (60 cm)

AUSSTATTUNG UND KOMFORT

- **ActiveDry** – automatisches Türöffnungssystem für perfekt getrocknetes Geschirr (abschaltbar)
- Übersichtliches Display mit Restzeitanzeige
- Hocheinbaufähig und dadurch rückenschonend
- Akustisches Signal zeigt das Programmende an
- Elektronische Salz- und elektronische Klarspüler-nachfüllanzeige
- Edelstahl-Innenraum für maximale Hygiene
- Doppelscharnier
- Kindersicherung/Tastensperre
- Vollwasserschutz
- **7 Standardprogramme und 1 Sensorprogramm**
- 3 verschiedene Reinigungstemperaturen
- Sensor-Programm – perfekte Reinigungsergebnisse bei effizientem Wasser- und Energieverbrauch
- Hygienisch gepflegtes Geschirr mit der Option Hygiene
- MultiZone – separates Ober- oder Unterkorbspülen
- Oberkorb herausnehmbar und höhenverstellbar
- 4 klappbare Tassenablagen im Oberkorb
- 4 umklappbare Tellersegmente im Unterkorb
- Herausnehmbarer Besteckkorb

TECHNISCHE DATEN UND VERBRAUCHSWERTE

- Energieeffizienzklasse E, Reinigungsleistungsindex 1,13, Trocknungsleistungsindex 1,07¹
- 14 Massgedecke
- Energieverbrauch des eco-Programms pro 100 Betriebszyklen: 95 kWh Strom
- 9,5 Liter Wasser, 0,95 kWh Strom im eco-Programm pro Betriebszyklus
- Programmdauer des eco-Programms: 3:10 h
- Nur 46 dB(A) re 1 pW Betriebsgeräusch, Luftschallemissionsklasse C
- 220-240 Volt
- Absicherung 10 Ampere
- Anschlusskabelänge 130 cm
- Warmwasseranschluss bis 60 °C möglich
- Gerätemasse (HxTxB): 820x555x598 mm



Schwarz

UVP: 1039 CHF



BSBO 3023 PF X CH

Integrierbarer Geschirrspüler (45 cm)

AUSSTATTUNG UND KOMFORT

- **PowerClean** – speziell für Töpfe und Pfannen
- Nicht hocheinbaufähig
- Übersichtliches Display mit Restzeitanzeige und 1 – 24 Std. Startzeitvorwahl
- Akustisches Signal zeigt das Programmende an
- Elektronische Salz- und elektronische Klarspüler-nachfüllanzeige
- Edelstahl-Innenraum für maximale Hygiene
- Doppelscharnier
- Kindersicherung/Tastensperre
- Vollwasserschutz
- **8 Standardprogramme und 1 Sensorprogramm**
- 3 verschiedene Reinigungstemperaturen
- Sensor-Programm – perfekte Reinigungsergebnisse bei effizientem Wasser- und Energieverbrauch
- Die Dry+ Option kann am Ende des Spülgangs hinzugeschaltet werden
- MultiZone – separates Ober- oder Unterkorbspülen
- **Besteckschublade** – flexibel beladbar, auch mit längeren Besteckteilen
- Oberkorb herausnehmbar und höhenverstellbar
- 2 klappbare Segmente im Oberkorb
- 2 klappbare Tassenablagen im Oberkorb
- 4 umklappbare Tellersegmente im Unterkorb

TECHNISCHE DATEN UND VERBRAUCHSWERTE

- Energieeffizienzklasse E, Reinigungsleistungsindex 1,13, Trocknungsleistungsindex 1,07¹
- 10 Massgedecke
- Energieverbrauch des eco-Programms pro 100 Betriebszyklen: 76 kWh Strom
- 9 Liter Wasser, 0,755 kWh Strom im eco-Programm pro Betriebszyklus
- Programmdauer des eco-Programms: 4:00 h
- Nur 43 dB(A) re 1 pW Betriebsgeräusch, Luftschallemissionsklasse B
- 220-240 Volt
- Absicherung 10 Ampere
- Anschlusskabelänge 130 cm
- Warmwasseranschluss bis 60 °C möglich
- Gerätemasse (HxTxB): 820x555x448 mm



Edelstahl

UVP: 1169 CHF

¹ Energieeffizienzklassen-Spektrum von A bis G

Geschirrspüler

**Einfache Montage**

Zeitersparnis durch problemlosen Einbau. Geräte von vorne nachjustierbar.

**MultiZone**

Die ganze Spülkraft wird entweder auf den oberen oder den unteren Korb konzentriert und ermöglicht somit das schnelle Spülen kleinerer Geschirrmengen.

**Nachspülprogramm**

Bauknecht Geschirrspüler mit Nachspülprogramm eignen sich besonders gut für den Einsatz in offenen Küchen und hellhörigen Wohnungen. In diesem Programm arbeitet Ihr Gerät besonders geräuscharm und ist während des Betriebs kaum zu hören.

**Hygieneprogramm**

Durch den Einsatz grosser Hitze werden in nur 100 Minuten 99,999 %* aller Keime und Bakterien auf natürlichem Wege beseitigt. Ganz ohne chemische Zusätze.

* Getestet und bestätigt durch VDE Prüf- und Zertifizierungsinstitut GmbH

**Tab-Funktion**

Per Tastendruck wird die Tab-Funktion ganz einfach aktiviert.

**Vollwasserschutz**

Bauknecht Geschirrspüler mit Vollwasserschutz schützen dank elektrischem Wasserstoppschlauch, Bodenwanne mit Schwimmer und elektronischer Überwachung vor Wasserschäden.

**Hygiene+ Option**

Es gibt Momente, in denen ihr Geschirr einfach mehr als nur sauber sein muss. Dafür sorgt die Hygiene+ Option. Durch den Einsatz grosser Hitze werden 99,9 % aller Keime und Bakterien auf natürlichem Wege beseitigt. Ganz ohne chemische Zusätze.

* Getestet und zertifiziert durch das Institut Pasteur.

**Sensor Programm**

Sparen Sie bis zu 40 %* Wasser, Energie und Zeit. Spezielle Sensoren messen den Verschmutzungsgrad des Wassers und passen den Spülgang entsprechend an. Damit erreichen sie perfekte Reinigungsergebnisse bei effizientem Wasser- und Energieverbrauch.

* Vergleich zwischen minimalem und maximalem durchschnittlichen Verbrauch beim Sensor-Programm.

**Dry+ Option**

Die Dry+ Option mit erhöhter Temperatur und Zyklusdauer kann am Ende des Spülgangs hinzugeschaltet werden.

**PowerClean**

Die intelligente, einzigartige Technologie sorgt für die zuverlässige Reinigung hartnäckigster Verschmutzungen. Töpfe, Pfannen oder Auflaufformen können nun auch hochkant gestellt einsortiert werden. Das schafft zusätzliche Beladungskapazität.

**Schlepptürsystem**

Das neue Schlepptürsystem mit seiner um bis zu 80 mm verschiebbaren Tür ermöglicht perfekten Beladungskomfort und passt sich jeder Einbausituation an. Die speziellen Doppelgelenkscharniere sorgen dafür, dass der Drehpunkt der Tür angehoben wird und damit ein Sockelausschnitt entfällt.

**Innenraumbeleuchtung – für den optimalen Überblick**

Die innovative LED-Beleuchtung erhellt den Innenraum Ihres Geschirrspülers beim Öffnen. Das sorgt für einen besseren Überblick beim Beladen und eine ansprechende Ästhetik.

**Halbe Beladung**

Reduzierter Verbrauch bei halber Beladung.

**ActiveDry**

ActiveDry ist ein Heisslufttrocknungssystem, das die Tür während/nach der Trockenphase automatisch öffnet, um eine hervorragende Trockenleistung sicherzustellen.

**Dynamic Intelligence**

Die Automatikprogramme basieren auf der **Dynamic Intelligence** Technologie und garantieren perfekt sauberes und trockenes Geschirr ganz ohne Aufwand. **Dynamic Intelligence** erkennt dank intelligenter Sensoren die Verschmutzung des ablaufenden Spülwassers und senkt dabei effektiv den Verbrauch von Wasser, Energie und Zeit um bis zu 40 %.*

* Ergebnisse basieren auf internen Tests zwischen dem Intensivprogramm und dem am wenigsten intensiven Programm. Die Einsparungsergebnisse beziehen sich auf das Auto Mixed - Programm. Die Höhe der Einsparungen kann bei anderen Programmen abweichen.

**Einfache Korbführung**

Die neue Korbführung erleichtert das Ausziehen der Körbe. Selbst bei Beladung mit schweren Töpfen oder Pfannen gewährleistet die neue Korbführung ein sicheres und leichtgängiges Ausziehen.

**Silence Option**

Von Ihrem Geschirrspüler werden Sie in Zukunft nur noch wenig hören, denn durch die Silence Option wird der Geräuschpegel, je nach Programm, nochmal um bis zu 2 dbA** gesenkt.

**NaturalDry**

Das automatische Türöffnungssystem **NaturalDry** und die spezielle Oberflächenbehandlung der Kunststoffteile im Inneren, sorgen für ein bis zu 99 %* besseres Trocknungsergebnis und sparen bis zu 40 %** Energie.

* Basierend auf der durchschnittlichen Trocknungsleistung eines Bauknecht Einbau-Geschirrspülers mit drei Körben und NaturalDry (mit kombinierter Beladung, einschliesslich Kunststoff, Glas, Stahl und Porzellan) im Vergleich zu Bauknecht Einbau-Geschirrspüler mit drei Körben ohne NaturalDry. Die Trocknungsergebnisse können je nach Spülmaschinenmodell und Beladung variieren.

** Prozentuale Energieeinsparung berechnet im Vergleich zur deaktivierten NaturalDry-Option für das Eco-Programm

**PowerClean Pro**

Die bis zu 60 %* stärkeren Hochdruckdüsen entfernen hartnäckige und eingebrannte Verschmutzungen bis in den letzten Winkel – ganz ohne Vorspülen.

* Ergebnisse basieren auf internen Tests zwischen dem Intensivprogramm und dem am wenigsten intensiven Programm. Die Einsparungsergebnisse beziehen sich auf das Auto Mixed - Programm. Die Höhe der Einsparungen kann bei anderen Programmen abweichen.

**Rapid 45°**

Sie haben wenig Zeit und bestehen trotzdem auf gründliche Sauberkeit? Mit dem Rapid 45° von Bauknecht wird leicht verschmutztes Geschirr bereits in ca. 35 Minuten sauber.

**MaxiSpace**

Der um 10 %* grössere **MaxiSpace - Innenraum** bietet mehr Platz und flexiblere Beladungsmöglichkeiten - und das bei Standard - Aussenmassen.

* Im Vergleich zu einem Geschirrspüler von Bauknecht mit Standard-Innenraum. Der zusätzliche Platz bezieht sich auf die grössere Ladekapazität der drei Schubladen.

04

WASCHEN





PERFEKTE HARMONIE FÜR IHRE WÄSCHE: WASCHMASCHINE & TROCKNER IM DUO

Entdecken Sie das neue Wäschegerätesortiment von **BAUKNECHT** – entwickelt für höchste Effizienz und stilvolles Design. Die Produkte überzeugen in den höchsten Energieklassen und sorgen bei geringerem Stromverbrauch für gleichbleibenden Waschresultate. Die **Waschmaschinen** erreichen Höchstwerte in der **Energieklasse A-60 %** und bei den **Trocknern** erstreckt sich das Sortiment von der Energieklasse **C bis hin zur Energieklasse A**. Die Geräte sind optisch perfekt aufeinander abgestimmt und lassen sich flexibel nebeneinander oder als platzsparender Turm installieren. Der Gerätezusatz **Bauknecht SWISS EDITON** steht für das harmonische Gesamtbild und Produkte die eigens für den Schweizer Markt entwickelt wurden und mit einem passenden Stecker ausgestattet sind.





Energieklasse A-60 %

Mit unserem optimierten Algorithmus setzen wir neue Maßstäbe in der Energieeffizienz. Unsere Waschmaschinen erreichen Spitzenwerte in allen Fassungsvermögen – **bis zu 60 % weniger Energieverbrauch** als die höchste Energieeffizienzklasse erfordert.



Energieklasse A-30 %

Mit unserer intelligenten Technologie setzen wir neue Standards in Sachen Energieeffizienz. Unsere Waschmaschinen **sparen bis zu 30 % mehr Energie** als die höchste Energieeffizienzklasse erfordert – und das bei allen Fassungsvermögen. So profitieren Sie von maximaler Leistung bei minimalem Verbrauch.



AutoDose - automatische Waschmittel Dosierung

Das automatische Dosiersystem erkennt, dank intelligenter Sensoren, die Beladungsmenge, die Gewebeart und den Verschmutzungsgrad und passt die Waschmittelmenge entsprechend an. So **sparen Sie bis zu 25 % Wasser**, schonen Ihre Kleidung und die Umwelt. Ein voller Behälter reicht für 21 Waschladungen – für müheloses, effizientes Waschen.



HomeWhiz - die Haushaltgeräte App

Smarte Vernetzung für mehr Komfort. Mit HomeWhiz **steuern Sie Ihre Haushaltsgeräte jederzeit und überall per App**. Starten Sie Ihre Waschmaschine aus der Ferne, passen Sie Programme individuell an und erhalten Sie Echtzeit-Updates – für volle Kontrolle und maximale Flexibilität.



Unser Pflegepaket. Maximaler Schutz für alle Arten von Textilien.



Inverter Motor - der von Magneten angetriebene Motor

10 Jahre Garantie auf die Ersatzteile – extrem ausdauernd und verschleissresistent. Der bürstenlose Inverter Motor wird mit Hilfe von Magneten angetrieben und sorgt dadurch für einen deutlich verringerten Geräuschpegel bei maximaler Laufruhe.



A Sound Level

Genießen Sie wohltuende Ruhe – mit der innovativen Waschmaschinenteknologie von Bauknecht. Dank optimierter Software und leistungsstarkem Motor arbeitet er besonders leise in der Geräuschklasse A - auch beim Schleudern. So bleibt Ihr Zuhause ein Ort der Entspannung, ohne Kompromisse bei der Leistung.



AquaSafe+

Vollwasserschutz - Doppelwandiger Schlauch, Metallbodenplatte und Schwimmersensor stoppen Wasser sofort bei Leckagen. Für maximalen Schutz und sorgenfreies Waschen.

Maximale Pflege, minimaler Verbrauch – intelligente Trocknung für jede Textilart.



Wärmepumpentrockner

Durch die Verwendung einer Pumpe anstelle eines konventionellen Heizelements erhalten Sie das gleiche Trocknungsergebnis bei geringerer Temperatur: 40° C anstelle von 60° C Durchschnittstemperatur. Das spart Energie!



Energieeffizienzklasse A

Entdecken Sie die perfekte Balance aus Leistung und Effizienz mit dem Wärmepumpentrockner der höchsten Energieklasse A. Dank modernem Inverter-Kompressor trocknet er Ihre Wäsche sanft und effektiv, bei minimalem Energieverbrauch. So schonen Sie nicht nur Ihre Kleidung, sondern auch die Umwelt. Ideal für alle, die Wert auf hohe Leistung, nachhaltigen Verbrauch und optimale Pflege legen.



9 kg Fassungsvermögen

Dieser Trockner mit 9 kg Fassungsvermögen ist die perfekte Wahl für die grössere Familie. Er bietet reichlich Platz für Ihre Wäsche und sorgt dank seiner grosszügigen Kapazität für besonders schonendes, knitterarmes und energiesparendes Trocknen.



Trommelbeleuchtung – Für perfekte Sicht im Innenraum.

Durch Drücken dieser Taste können Sie die Innenbeleuchtung ein- und ausschalten. Das Licht schaltet sich beim Drücken der Taste ein und nach einer bestimmten Zeit wieder aus. Einige Trockner von GE und Hotpoint verfügen über eine Trommelbeleuchtung, die sich beim Öffnen der Tür automatisch einschaltet. Dadurch ist der Innenraum des Trockners beim Be- und Entladen besser einsehbar.



Ablaufschlauch an der Rückwand

Das angesammelte Wasser kann frei wählbar, entweder in den Wassertank oder über den Wasserablaufschlauch abgelassen werden.



15 Programme für perfekte Pflege

Ob Baumwolle, Synthetik oder empfindliche Stoffe – dieser Trockner bietet für jede Textilart das passende Programm. Von Koch-/Buntwäsche, Öko und Bügeltrocken über Pflegeleicht, Mix, Wolle und Feinwäsche bis hin zu Spezialprogrammen wie Jeans, Outdoor, Bettdecken oder Hemden. Ergänzt durch Zeitprogramme – für maximale Flexibilität und Komfort.



Quiet Dry (60dbA) - SilentDry

Leises Trocknen dank optimierter Trommelbeschichtung und Trommelbewegungen. Reduziert Geräusche von Reissverschlüssen und Knöpfen – für eine angenehmere Trocknung in der Geräuschkategorie A.



Übersicht Waschmaschinen

| | Serie 9000 | Serie 8000 | Serie 7000 | Serie 6000 |
|-----------------------------|------------------------------------------------------------------------------------------------------------|------------------------------------------------------------------------------------------------------------|----------------------------------------------------------------------------------------------------|--------------------------------------------------------------------------------------------------------------|
| WASCH- MASCHINEN |  <p>BKWM9109/BKWM9F09</p> |  <p>BKWM8209/BKWM8109</p> |  <p>BKWM8AD7</p> |  <p>BKWM6109/BKWM6108</p> |

Übersicht Trockner

| | Serie 9000 | Serie 8000 | Serie 7000 | Serie 6000 |
|-----------------|---------------------------------------------------------------------------------------------------------------|--------------------------------------------------------------------------------------------------------------|-----------------------------------------------------------------------------------------------------|----------------------------------------------------------------------------------------------------------------|
| TROCKNER |  <p>BKTR9109/ BKTR9F09</p> |  <p>BKTR8209/BKTR8109</p> |  <p>WT8CD7P</p> |  <p>BKTR6109/BKTR6108</p> |

Waschmaschinen



BKWM9109

9 kg Fassungsvermögen

KOMFORT

- **A-60 %** – Höchste Energieeffizienz für eine nachhaltige Zukunft
- **AutoDose** – die Autodosierung für Waschmittel und Weichspüler
- **A-Noise** – besonders leise dank optimierter Software
- **HomeWhiz** – Smarte Vernetzung für mehr Komfort
- **10 Jahre Garantie** auf den Inverter Motor
- **Rapid 28'** – Sauber in nur 28 Minuten
- **AquaSafe+** – Vollwasserschutz für maximale Sicherheit
- **IronFast** – Weniger Falten, leichter bügeln

PROGRAMME UND ZUSATZFUNKTIONEN

- Auto Programm, Baumwolle, Rapid 28' 20°C, Eco 40-60, Intensiv Wash (Beladung maximal 9 kg)
- Sport, Dunkle Jeans (Beladung maximal 5 kg)
- Kaltwäsche (Beladung maximal 4,5 kg)
- Pflegeleicht, Mischwäsche, Hemden, Handtücher (Beladung maximal 4 kg)
- Rapid 28' + Quick/Intense, Feinwäsche/Wolle, Vorhänge (Beladung maximal 2 kg)
- Steam Therapy, Unterwäsche, normalerweise von Hand zu waschen (Beladung maximal 1kg)
- Trommelreinigung

DISPLAY

- Startzeitvorwahl 1 – 24 Std. wählbar
- Fertig in – die clevere Programmende-Vorwahl
- Separate Programmablaufanzeige

VERBRAUCHSWERTE

- Schleuderdrehzahl: 1400 U/min, Schleudereffizienzklasse B
- Gewichteter Energieverbrauch pro 100 Betriebszyklen: 44 kWh
- Gewichteter Wasserverbrauch pro Betriebszyklus: 44 Liter
- Programmdauer „eco 40-60“: 3:48 h

ANSCHLUSS UND MASSE

- Elektrische Stromversorgung : 230 V
- Absicherung: 10 Ampere
- Anschlussleistung 2200 W
- Anschlusskabellänge: 140 cm
- Gewicht brutto 70 kg, Gewicht netto 69 kg
- Masse (HxBxT): 84,5x60x55 cm
- Masse verpackt (HxBxT): 88,5x65x56 cm
- Anschlussstyp: Kabel mit Schweizer Stecker



Weiss

UVP: 1999 CHF

BKWM9F09

9 kg Fassungsvermögen

KOMFORT

- **A-30 %** – Höchste Energieeffizienz für eine nachhaltige Zukunft
- **Steam Refresh** - entfernt schlechte Gerüche
- **A-Noise** – besonders leise dank optimierter Software
- **HomeWhiz** – Smarte Vernetzung für mehr Komfort
- **10 Jahre Garantie** auf den Inverter Motor
- **Rapid 28'** – Sauber in nur 28 Minuten
- **AquaSafe+** – Vollwasserschutz für maximale Sicherheit
- **IronFast** - Weniger Falten, leichter bügeln

PROGRAMME UND ZUSATZFUNKTIONEN

- Baumwolle, Rapid 28' 20°C, Eco 40-60, Intensiv Wash (Beladung maximal 9 kg)
- Sport, Dunkle Jeans (Beladung maximal 5 kg)
- Kaltwäsche (Beladung maximal 4,5 kg)
- Pflegeleicht, Mischwäsche, Hemden, Handtücher (Beladung maximal 4 kg)
- Rapid 28' + Quick/Intense, Feinwäsche/Wolle, Vorhänge (Beladung maximal 2 kg)
- Steam Therapy, Unterwäsche, normalerweise von Hand zu waschen (Beladung maximal 1kg)
- Trommelreinigung

DISPLAY

- Startzeitvorwahl 1 – 24 Std. wählbar
- Fertig in – die clevere Programmende-Vorwahl
- Separate Programmablaufanzeige

VERBRAUCHSWERTE

- Schleuderdrehzahl: 1400 U/min, Schleudereffizienzklasse B
- Luftschallemissionen im Schleudergang: 75 dB(A), Luftschallemissionsklasse B
- Gewichteter Energieverbrauch pro 100 Betriebszyklen: 44 kWh
- Gewichteter Wasserverbrauch pro Betriebszyklus: 44 Liter
- Programmdauer „eco 40-60“: 3:48 h

ANSCHLUSS UND MASSE

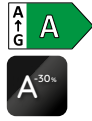
- Elektrische Stromversorgung : 230 V
- Absicherung: 10 Ampere
- Anschlussleistung 2200 W
- Anschlusskabellänge: 140 cm
- Gewicht brutto 70 kg, Gewicht netto 69 kg
- Masse (HxBxT): 84,5x60x55 cm
- Masse verpackt (HxBxT): 88,5x65x56 cm
- Anschlussstyp: Kabel mit Schweizer Stecker



Weiss

UVP: 1899 CHF

Waschmaschinen



BKWM8209

9 kg Fassungsvermögen

KOMFORT

- **A-30 %** – Höchste Energieeffizienz für eine nachhaltige Zukunft
- **Steam Refresh** - entfernt schlechte Gerüche
- **A-Noise** – besonders leise dank optimierter Software
- **HomeWhiz** – Smarte Vernetzung für mehr Komfort
- **10 Jahre Garantie** auf den Inverter Motor
- **Rapid 28'** – Sauber in nur 28 Minuten
- **AquaSafe+** – Vollwasserschutz für maximale Sicherheit
- **IronFast** - Weniger Falten, leichter bügeln

PROGRAMME UND ZUSATZFUNKTIONEN

- Baumwolle, Rapid 28' 20°C, Eco 40-60, Intensiv Wash (Beladung maximal 9 kg)
- Sport, Dunkle Jeans (Beladung maximal 5 kg)
- Kaltwäsche (Beladung maximal 4,5 kg)
- Pflegeleicht, Mischwäsche, Hemden, Handtücher (Beladung maximal 4 kg)
- Rapid 28' + Quick/Intense, Feinwäsche/Wolle, Vorhänge (Beladung maximal 2 kg)
- Steam Therapy, Unterwäsche, normalerweise von Hand zu waschen (Beladung maximal 1 kg)
- Trommelreinigung

DISPLAY

- Startzeitvorwahl 1 – 24 Std. wählbar
- Fertig in – die clevere Programmende-Vorwahl
- Separate Programmablaufanzeige

VERBRAUCHSWERTE

- Schleuderdrehzahl: 1400 U/min, Schleudereffizienzklasse B
- Luftschallemissionen im Schleudergang: 75 dB(A), Luftschallemissionsklasse B
- Gewichteter Energieverbrauch pro 100 Betriebszyklen: 44 kWh
- Gewichteter Wasserverbrauch pro Betriebszyklus: 44 Liter
- Programmdauer „eco 40-60“: 3:48 h

ANSCHLUSS UND MASSE

- Elektrische Stromversorgung : 230 V
- Absicherung: 10 Ampere
- Anschlussleistung 2200 W
- Anschlusskabellänge: 140 cm
- Gewicht brutto 70 kg, Gewicht netto 69 kg
- Masse (HxBxT): 84,5x60x55 cm
- Masse verpackt (HxBxT): 88,5x65x56 cm
- Anschlussstyp: Kabel mit Schweizer Stecker



Manhattan Grey

UVP: 1799 CHF



BKWM8109

9 kg Fassungsvermögen

KOMFORT

- **A-10 %** – Mehr sparen, weniger verbrauchen
- **Steam Refresh** - entfernt schlechte Gerüche
- **Adaptiv Wash** – Intelligente Anpassung für perfekte Waschergebnisse
- **HomeWhiz** – Smarte Vernetzung für mehr Komfort
- **10 Jahre Garantie** auf den Inverter Motor
- **Rapid 28'** – Sauber in nur 28 Minuten
- **AquaStop** mechanisch – sorgt für Sicherheit
- **IronFast** - Weniger Falten, leichter bügeln

PROGRAMME UND ZUSATZFUNKTIONEN

- Baumwolle, Rapid 28' 20°C, Eco 40-60, Intensiv Wash (Beladung maximal 9 kg)
- Sport, Dunkle Jeans (Beladung maximal 5 kg)
- Kaltwäsche (Beladung maximal 4,5 kg)
- Pflegeleicht, Mischwäsche, Hemden, Handtücher (Beladung maximal 4 kg)
- Rapid 28' + Quick/Intense, Feinwäsche/Wolle, Vorhänge (Beladung maximal 2 kg)
- Steam Therapy, Unterwäsche, normalerweise von Hand zu waschen (Beladung maximal 1 kg)
- Trommelreinigung

DISPLAY

- Startzeitvorwahl 1 – 24 Std. wählbar
- Fertig in – die clevere Programmende-Vorwahl
- Separate Programmablaufanzeige

VERBRAUCHSWERTE

- Schleuderdrehzahl: 1400 U/min, Schleudereffizienzklasse B
- Luftschallemissionen im Schleudergang: 72 dB(A), Luftschallemissionsklasse B
- Gewichteter Energieverbrauch pro 100 Betriebszyklen: 47 kWh
- Gewichteter Wasserverbrauch pro Betriebszyklus: 44 Liter
- Programmdauer „eco 40-60“: 3:48 h

ANSCHLUSS UND MASSE

- Elektrische Stromversorgung : 230 V
- Absicherung: 10 Ampere
- Anschlussleistung 2200 W
- Anschlusskabellänge: 140 cm
- Gewicht brutto 70 kg, Gewicht netto 69 kg
- Masse (HxBxT): 84,5x60x55 cm
- Masse verpackt (HxBxT): 88,5x65x56 cm
- Anschlussstyp: Kabel mit Schweizer Stecker



Weiss

UVP: 1699 CHF

Waschmaschinen



BKWM8AD7

8 kg Fassungsvermögen

KOMFORT

- **Energieeffizienzklasse A** – Spitzenleistung bei minimalem Verbrauch
- **ColdWash** - revolutionäre Kaltwäsche-Technologie
- **10 Jahre Garantie** auf den Inverter Motor
- **Mini 14'** – Schnell sauber in nur 14 Minuten
- **Aqua Stop** mechanisch sorgt für Sicherheit
- **IronFast** - Weniger Falten, leichter bügeln

PROGRAMME UND ZUSATZFUNKTIONEN

- Koch-/Buntwäsche, Eco 40-60, Mini 14'
- Hygiene+ Beladung maximal 8 kg
- FleckenExpert ColdWash (Beladung maximal 4 kg)
- Dunkles, Mix (Beladung maximal 3,5 kg)
- Pflegeleicht, Hemden (Beladung maximal 3 kg)
- Mini 14'+ Fast/Intensive (Beladung maximal 2 kg)
- Wolle (Beladung maximal 1,5 kg)
- Steam Therapy (Beladung maximal 1kg)
- Trommelreinigung

DISPLAY

- Startzeitvorwahl 1 – 24 Std. wählbar
- Fertig in – die clevere Programmende-Vorwahl
- Separate Programmablaufanzeige

VERBRAUCHSWERTE

- Schleuderdrehzahl: 1400 U/min, Schleudereffizienzklasse B
- Luftschallemissionen im Schleudergang: 72 dB(A), Luftschallemissionsklasse A
- Gewichteter Energieverbrauch pro 100 Betriebszyklen: 47 kWh
- Gewichteter Wasserverbrauch pro Betriebszyklus: 47 Liter
- Programmdauer „eco 40-60“: 3:38 h

ANSCHLUSS UND MASSE

- Elektrische Stromversorgung : 230 V
- Absicherung: 10 Ampere
- Anschlussleistung 2200 W
- Anschlusskabellänge: 140 cm
- Gewicht brutto 65 kg, Gewicht netto 64 kg
- Masse (HxBxT): 84,5x60x55 cm
- Masse verpackt (HxBxT): 88,5x65x56 cm
- Anschlussstyp: Kabel mit Schweizer Stecker



Weiss

UVP: 1399 CHF

BKWM6109

9 kg Fassungsvermögen

KOMFORT

- **A-10 %** – Mehr sparen, weniger verbrauchen
- **Steam Refresh** - entfernt schlechte Gerüche
- **Adaptiv Wash** – Intelligente Anpassung für perfekte Waschergebnisse
- **HomeWhiz** – Smarte Vernetzung für mehr Komfort
- **10 Jahre Garantie** auf den Inverter Motor
- **Rapid 28'** – Sauber in nur 28 Minuten
- **AquaStop** mechanisch – sorgt für Sicherheit
- **IronFast** - Weniger Falten, leichter bügeln

PROGRAMME UND ZUSATZFUNKTIONEN

- Baumwolle, Rapid 28' 20°C, Eco 40-60, Intensiv Wash (Beladung maximal 9 kg)
- Sport, Dunkle Jeans (Beladung maximal 5 kg)
- Kaltwäsche (Beladung maximal 4,5 kg)
- Pflegeleicht, Mischwäsche, Hemden, Handtücher (Beladung maximal 4 kg)
- Rapid 28' + Quick/Intense, Feinwäsche/Wolle, Vorhänge (Beladung maximal 2 kg)
- Unterwäsche, normalerweise von Hand zu waschen, Steam Therapy (Beladung maximal 1kg)
- Trommelreinigung

DISPLAY


- Startzeitvorwahl 1 – 24 Std. wählbar
- Fertig in – die clevere Programmende-Vorwahl
- Separate Programmablaufanzeige

VERBRAUCHSWERTE

- Schleuderdrehzahl: 1400 U/min, Schleudereffizienzklasse B
- Gewichteter Energieverbrauch pro 100 Betriebszyklen: 44 kWh
- Gewichteter Wasserverbrauch pro Betriebszyklus: 44 L
- Programmdauer „eco 40-60“: 3:38 h

ANSCHLUSS UND MASSE

- Elektrische Stromversorgung : 230 V
- Absicherung: 10 Ampere
- Anschlussleistung 2200 W
- Anschlusskabellänge: 140 cm
- Gewicht brutto 70 kg, Gewicht netto 69 kg
- Masse (HxBxT): 84,5x60x55 cm
- Masse verpackt (HxBxT): 88,5x65x56 cm
- Anschlussstyp: Kabel mit Schweizer Stecker



Weiss

UVP: 1499 CHF

BKWM6108

8 kg Fassungsvermögen

KOMFORT

- **A-10 %** – Mehr sparen, weniger verbrauchen
- **Steam Refresh** - entfernt schlechte Gerüche
- **Adaptiv Wash** – Intelligente Anpassung für perfekte Waschergebnisse
- **HomeWhiz** – Smarte Vernetzung für mehr Komfort
- **10 Jahre Garantie** auf den Inverter Motor
- **Rapid 28'** – Sauber in nur 28 Minuten
- **AquaStop** mechanisch – sorgt für Sicherheit
- **IronFast** - Weniger Falten, leichter bügeln

PROGRAMME UND ZUSATZFUNKTIONEN

- Baumwolle, Rapid 28' 20°C, Eco 40-60, Intensiv Wash (Beladung maximal 8 kg)
- Kaltwäsche (Beladung maximal 4 kg)
- Mischwäsche, Dunkle Jeans, Sport (Beladung maximal 3,5 kg)
- Pflegeleicht, Hemden, Handtücher (Beladung maximal 3 kg)
- Rapid 28' + Quick/Intense, Daunen Vorhänge (Beladung maximal 2 kg)
- Feinwäsche/Wolle (Beladung maximal 1,5 kg)
- Unterwäsche, normalerweise von Hand zu waschen, Steam Therapy (Beladung maximal 1kg)
- Trommelreinigung

DISPLAY


- Startzeitvorwahl 1 – 24 Std. wählbar
- Separate Programmablaufanzeige

VERBRAUCHSWERTE

- Schleuderdrehzahl: 1400 U/min, Schleudereffizienzklasse B
- Luftschallemissionen im Schleudergang: 72 dB(A), Luftschallemissionsklasse A
- Gewichteter Energieverbrauch pro 100 Betriebszyklen: 47 kWh
- Gewichteter Wasserverbrauch pro Betriebszyklus: 47 L
- Programmdauer „eco 40-60“: 3:38 h

ANSCHLUSS UND MASSE

- 10 Ampere
- Anschlusskabellänge: 140 cm
- Gewicht brutto 65 kg, Gewicht netto 64 kg
- Masse (HxBxT): 84,5x60x55 cm
- Masse verpackt (HxBxT): 88,5x65x56 cm
- Anschlussstyp: Kabel mit Schweizer Stecker



Weiss

UVP: 1399 CHF

Trockner



BKTR9109

Wärmepumpentrockner (9 kg)

KOMFORT

- **Energieeffizienzklasse A** – Spitzenleistung bei minimalem Verbrauch
- **A-Noise** – besonders leise dank optimierter Software und leistungsstarkem Motor
- Schnelle und intuitive Bedienung dank **HomeWhiz** App
- **Startzeitverzögerung** - Einfach flexibel
- **Ablaufschlauch** an der Rückwand
- **Trommelbeleuchtung** – Für perfekte Sicht im Innenraum.
- **Wärmepumpentrockner** - Effizienter Trocknen.
- Türanschlag rechts, wechselbar
- **127 l Trommelvolumen**: die grosse Trommel sorgt für zusätzliche Wäschepflege

PROGRAMME UND ZUSATZFUNKTIONEN

- 15 elektronisch gesteuerte Trockenprogramme für Baumwolle ECO, Pflegeleicht, Pflegeleicht ECO, Mischwäsche, Jeans, Hemden, Wolle, Daunendecke, Daunendecke, Daunendecke, Auffrischen, Baumwolle
- Auffrischen – befreit von schlechten Gerüchen
- Jeans-Programm für eine besonders gleichmässige und schonende Trocknung von Jeans und dickerem Baumwollstoff
- MIX: Mischwäsche-Programm für jeden Tag
- Elektronische Trockengrad-Feineinstellung

DISPLAY

- Startzeitvorwahl: 1-24 Std.
- Anzeige für Flusensieb reinigen, Wasserbehälter leeren

VERBRAUCHSWERTE

- Energieeffizienzklasse A, Kondensationseffizienzklasse A²
- Geräuschwert nach IEC 704: 60 dB(A) re 1 pW
- Durchschnittliche Kondensationseffizienz: 94 %
- Programmdauer bei vollständiger Befüllung im eco-Programm: 270 Min.

ANSCHLUSS UND MASSE

- Absicherung 10 Ampere
- Masse (HxBxT): 84,6x59,8x67,5 cm
- Masse verpackt (HxBxT): 88,5x65x69 cm
- Gewicht brutto 48,5 kg, Gewicht netto 47,5 kg
- Anschlussstyp: Kabel mit Schweizer Stecker

BKTR9F09

Wärmepumpentrockner (9 kg)

KOMFORT

- **Energieeffizienzklasse A** – Spitzenleistung bei minimalem Verbrauch
- **A-Noise** – besonders leise dank optimierter Software und leistungsstarkem Motor
- Schnelle und intuitive Bedienung dank **HomeWhiz** App
- **Startzeitverzögerung** - Einfach flexibel
- **Ablaufschlauch** an der Rückwand
- **Trommelbeleuchtung** – Für perfekte Sicht im Innenraum.
- **Wärmepumpentrockner** - Effizienter Trocknen.
- Türanschlag rechts, wechselbar
- **127 l Trommelvolumen**: die grosse Trommel sorgt für zusätzliche Wäschepflege

PROGRAMME UND ZUSATZFUNKTIONEN

- 15 elektronisch gesteuerte Trockenprogramme für Baumwolle ECO, Baumwolle, Pflegeleicht, Pflegeleicht ECO, Mischwäsche, Sport, Jeans, Hemden, Wolle, Daunendecke, Daunendecke, Daunendecke, Sport-Programm für eine schonende Pflege von Sportkleidung und empfindlichen Textilien
- Jeans-Programm für eine besonders gleichmässige und schonende Trocknung von Jeans und dickerem Baumwollstoff
- MIX: Mischwäsche-Programm für jeden Tag
- Elektronische Trockengrad-Feineinstellung

DISPLAY

- Startzeitvorwahl: 1-24 Std.
- Anzeige für Flusensieb reinigen, Wasserbehälter leeren

VERBRAUCHSWERTE

- Energieeffizienzklasse A, Kondensationseffizienzklasse A²
- Geräuschwert nach IEC 704: 60 dB(A) re 1 pW
- Durchschnittliche Kondensationseffizienz: 94 %
- Programmdauer bei vollständiger Befüllung im eco-Programm: 270 Min.

ANSCHLUSS UND MASSE

- Absicherung 10 Ampere
- Masse (HxBxT): 84,6x59,8x67 cm
- Masse verpackt (HxBxT): 88,5x65x69 cm
- Gewicht brutto 48,5 kg, Gewicht netto 47,5 kg
- Anschlussstyp: Kabel mit Schweizer Stecker



Weiss

UVP: 2099 CHF



Weiss

UVP: 1999 CHF

Trockner



BKTR8209

Wärmepumpentrockner (9 kg)

KOMFORT

- **Energieeffizienzklasse B** – Spitzenleistung bei minimalem Verbrauch
- Schnelle und intuitive Bedienung dank **HomeWhiz** App
- **Startzeitverzögerung** - Einfach flexibel
- **Ablaufschlauch** an der Rückwand
- **Trommelbeleuchtung** – Für perfekte Sicht im Innenraum.
- **Wärmepumpentrockner** - Effizienter Trocknen.
- Türanschlag rechts, wechselbar
- **127 l Trommelvolumen**: die grosse Trommel sorgt für zusätzliche Wäschepflege

PROGRAMME UND ZUSATZFUNKTIONEN

- 15 elektronisch gesteuerte Trockenprogramme für Baumwolle ECO, Baumwolle, Pflegeleicht, Pflegeleicht ECO, Mischwäsche, Sport, Jeans, Sport-Programm für eine schonende Pflege von Sportkleidung und empfindlichen Textilien, Wolle, Baby & Feines, Daunendecke, Daunens-Jacken
- Jeans-Programm für eine besonders gleichmässige und schonende Trocknung von Jeans und dickerem Baumwollstoff
- MIX: Mischwäsche-Programm für jeden Tag
- Elektronische Trockengrad-Feineinstellung

DISPLAY

- Startzeitvorwahl: 1-24 Std.
- Anzeige für Flusensieb reinigen, Wasserbehälter leeren

VERBRAUCHSWERTE

- Energieeffizienzklasse B, Kondensationseffizienzklasse B²
- Gewichteter durchschnittlicher Energieverbrauch für 100 Trocknungszyklen im Programm: 92 kWh
- Geräuschwert nach IEC 704: 64 dB(A) re 1 pW
- Luftschallemissionsklasse: B
- Durchschnittliche Kondensationseffizienz: 88 %
- Programmdauer bei vollständiger Befüllung im eco-Programm: 190 Min.

ANSCHLUSS UND MASSE

- Absicherung 10 Ampere
- Masse (HxBxT): 84,6x59,8x67,5 cm
- Masse verpackt (HxBxT): 88,5x65x69 cm
- Gewicht brutto 48 kg, Gewicht netto 47 kg
- Anschlusstyp: Kabel mit Schweizer Stecker



Manhattan Grey

UVP: 1899 CHF

BKTR8109

Wärmepumpentrockner (9 kg)

KOMFORT

- **Energieeffizienzklasse B** – Spitzenleistung bei minimalem Verbrauch
- Schnelle und intuitive Bedienung dank **HomeWhiz** App
- **Startzeitverzögerung** - Einfach flexibel
- **Ablaufschlauch** an der Rückwand
- **Trommelbeleuchtung** – Für perfekte Sicht im Innenraum.
- **Wärmepumpentrockner** - Effizienter Trocknen.
- Türanschlag rechts, wechselbar
- **127 l Trommelvolumen**: die grosse Trommel sorgt für zusätzliche Wäschepflege

PROGRAMME UND ZUSATZFUNKTIONEN

- 15 elektronisch gesteuerte Trockenprogramme für Baumwolle ECO, Baumwolle, Pflegeleicht, Feinwäsche, Mischwäsche, Schnell 30', Sport, Jeans, Wolle, Baby, Daunendecke, Dessous, Auffrischen und ein Zeitprogramm
- Auffrischen – befreit von schlechten Gerüchen
- Baby Programm - speziell für das Trocknen von Babykleidung
- Sport-Programm für eine schonende Pflege von Sportkleidung und empfindlichen Textilien
- Jeans-Programm für eine besonders gleichmässige und schonende Trocknung von Jeans und dickerem Baumwollstoff
- MIX: Mischwäsche-Programm für jeden Tag
- Zusatzfunktionen
- Elektronische Trockengrad-Feineinstellung

DISPLAY

- Startzeitvorwahl: 1 - 24 Std.
- Anzeige für Flusensieb reinigen, Wasserbehälter leeren

VERBRAUCHSWERTE

- Energieeffizienzklasse B, Kondensationseffizienzklasse B²
- Geräuschwert nach IEC 704: 64 dB(A) re 1 pW
- Luftschallemissionsklasse: B
- Durchschnittliche Kondensationseffizienz: 88 %
- Programmdauer bei vollständiger Befüllung im eco-Programm: 190 Min.

ANSCHLUSS UND MASSE

- Absicherung 10 Ampere
- Masse (HxBxT): 84,6x59,8x69 cm
- Masse verpackt (HxBxT): 88,5x65x69 cm
- Gewicht brutto 48,5 kg, Gewicht netto 47,5 kg
- Anschlusstyp: Kabel mit Schweizer Stecker



Weiss

UVP: 1799 CHF

Trockner



WT8CD7P

Wärmepumpentrockner (8 kg)

KOMFORT

- **Startzeitverzögerung** - Einfach flexibel
- **Ablaufschlauch** an der Rückwand
- **Trommelbeleuchtung** – Für perfekte Sicht im Innenraum.
- **Wärmepumpentrockner** - Effizienter Trocknen.
- Türanschlag rechts, wechselbar
- **110 l Trommelvolumen:** die grosse Trommel sorgt für zusätzliche Wäschepflege

PROGRAMME UND ZUSATZFUNKTIONEN

- 15 elektronisch gesteuerte Trockenprogramme für Baumwolle ECO, Baumwolle, Pflegeleicht, Sport, Jeans, Hemden, Wolle, und schonende Trocknung von Jeans und dickerem Baumwollstoff
- Daunendecke, Daunen-Jacken, Auffrischen und ein Zeitprogramm
- Auffrischen – befreit von schlechten Gerüchen
- Sport-Programm für eine schonende Pflege von Sportkleidung und empfindlichen Textilien
- Jeans-Programm für eine besonders gleichmäßige
- Zeitschaltautomatik bis 0 Min.

DISPLAY

- Startzeitvorwahl: 1-24 Std.
- Anzeige für Flusensieb reinigen, Wasserbehälter leeren

VERBRAUCHSWERTE

- Energieeffizienzklasse C, Kondensationseffizienz- klasse B²
- Geräuschwert nach IEC 704: 63 dB(A) re 1 pW
- Luftschallemissionsklasse: B
- Durchschnittliche Kondensationseffizienz: 91 %
- Programmdauer bei vollständiger Befüllung im eco-Programm: 174 Min.

ANSCHLUSS UND MASSE

- Absicherung 10 Ampere
- Masse (HxBxT): 88,5x59,8x60,7 cm
- Masse verpackt (HxBxT): 88,5x65x63 cm
- Gewicht brutto 44 kg, Gewicht netto 43 kg
- Anschlusstyp: Kabel mit Schweizer Stecker



Weiss

UVP: 1599 CHF



BKTR6109

Wärmepumpentrockner (9 kg)

KOMFORT

- Schnelle und intuitive Bedienung dank **HomeWhiz App**
- **Startzeitverzögerung** - Einfach flexibel
- **Ablaufschlauch** an der Rückwand
- **Trommelbeleuchtung** – Für perfekte Sicht im Innenraum.
- **Wärmepumpentrockner** - Effizienter Trocknen.
- Türanschlag rechts, wechselbar
- **117 l Trommelvolumen:** die grosse Trommel sorgt für zusätzliche Wäschepflege

PROGRAMME UND ZUSATZFUNKTIONEN

- 15 elektronisch gesteuerte Trockenprogramme für Baumwolle ECO, Baumwolle, Pflegeleicht, Feinwäsche, Sport, Jeans, Wolle, Daunendecke, Daunen-Jacken und ein Zeitprogramm
- Sport-Programm für eine schonende Pflege von Sportkleidung und empfindlichen Textilien
- Jeans-Programm für eine besonders gleichmäßige und schonende Trocknung von Jeans und dickerem Baumwollstoff
- Zeitschaltautomatik bis 0 Min.
- Elektronische Trockengrad-Feineinstellung

DISPLAY

- Startzeitvorwahl: 1 - 24 Std.
- Anzeige für Flusensieb reinigen, Wasserbehälter leeren

VERBRAUCHSWERTE

- Energieeffizienzklasse C, Kondensationseffizienz- klasse B²
- Geräuschwert nach IEC 704: 64 dB(A) re 1 pW
- Luftschallemissionsklasse: B
- Durchschnittliche Kondensationseffizienz: 88 %
- Programmdauer bei vollständiger Befüllung im eco-Programm: 174 Min.

ANSCHLUSS UND MASSE

- Absicherung 10 Ampere
- Masse (HxBxT): 84,6x59,8x67,4 cm
- Masse verpackt (HxBxT): 88,5x65x69 cm
- Gewicht brutto 46 kg, Gewicht netto 45 kg
- Anschlusstyp: Kabel mit Schweizer Stecker



Weiss

UVP: 1599 CHF

Trockner



BKTR6108

Wärmepumpentrockner (8 kg)

KOMFORT

- Schnelle und intuitive Bedienung dank **HomeWhiz App**
- **Startzeitverzögerung** - Einfach flexibel
- **Ablaufschlauch** an der Rückwand
- **Trommelbeleuchtung** – Für perfekte Sicht im Innenraum.
- **Wärmepumpentrockner** - Effizienter Trocknen.
- Türanschlag rechts, wechselbar
- **117 l Trommelvolumen:** die grosse Trommel sorgt für zusätzliche Wäschepflege

PROGRAMME UND ZUSATZFUNKTIONEN

- 15 elektronisch gesteuerte Trockenprogramme für Baumwolle ECO, Baumwolle, Pflegeleicht, Feinwäsche, Sport, Jeans, Wolle, Daunendecke, Dau-nen-Jacken und ein Zeitprogramm
- Sport-Programm für eine schonende Pflege von Sportkleidung und empfindlichen Textilien
- Jeans-Programm für eine besonders gleichmäßige und schonende Trocknung von Jeans und dickerem Baumwollstoff
- Zeitschaltautomatik bis 0 Min.
- Elektronische Trockengrad-Feineinstellung

DISPLAY

- Startzeitvorwahl: 1 - 24 Std.
- Anzeige für Flusensieb reinigen
- Wasserbehälter leeren

VERBRAUCHSWERTE

- Energieeffizienzklasse C, Kondensationseffizienz- klasse C²
- Geräuschwert nach IEC 704: 63 dB(A) re 1 pW
- Durchschnittliche Kondensationseffizienz: 91 %
- Programmdauer bei vollständiger Befüllung im eco-Programm: 174 Min.

ANSCHLUSS UND MASSE

- Absicherung 10 Ampere
- Masse (HxBxT): 84,6x59,8x60,7 cm
- Masse verpackt (HxBxT): 88,5x65x63 cm
- Gewicht brutto 44 kg, Gewicht netto 43 kg
- Anschlusstyp: Kabel mit Schweizer Stecker



Weiss

UVP: 1499 CHF

WPRO REINIGUNGSPRODUKTE. DIE BESTE PFLEGE WIRKT UND SCHONT.

Die richtige Pflege von Geräten sorgt für Sauberkeit und Langlebigkeit. Deshalb empfiehlt Bauknecht das umfassende Reinigungsprodukteprogramm von wpro. Vom Mehrzweckreiniger bis zum Entfetter: Dank der Reinigungs- und Pflegeprodukte von wpro glänzen Ihre Geräte auch nach höchster Beanspruchung wie am ersten Tag.



Es gibt für alles eine Lösung

Die Reinigungs- und Pflegeprodukte von wpro reinigen und schützen Ihre Küchen- und Geräteoberflächen. Verkrustetes Fett, Speisereste und Gerüche im Inneren Ihres Kühlschranks, in Backöfen oder an Dunstabzugshauben beseitigen sie spielend leicht. Trotz bester Ergebnisse enthalten die Produkte von wpro keine aggressiven Inhaltsstoffe. Das schont die Umwelt und Ihre Gesundheit. Denn gerade dort, wo Geräte mit Lebensmitteln in Kontakt kommen, werden die Inhaltsstoffe des verwendeten Reinigers zu einem wichtigen Argument. Die Natur-Linie ist sogar 100% ökologisch, viele der Produkte sind mit dem etablierten ECOLABEL zertifiziert. Dank des umfassenden Programms von wpro finden Sie für jeden Einsatz das richtige Produkt – ob für die Küche oder die Waschküche.

Weitere Informationen und Beratung zum aktuellen wpro Sortiment erhalten Sie unter 0848 801 005 oder etv_ch@whirlpool.com.

Reinigungsprodukte

Bestellungen ausschliesslich über die Abteilung «Ersatzteile», Telefon 0848 801 005



Ofenentfetterspray (500 ml)

Beseitigt verkrustetes Fett in heissen oder kalten Öfen. Enthält Natronlauge. Ideal für Kochfelder, Grills, Grillgeräte, Innenseiten von Dunstabzugshauben, Holzöfen.

Art.-Nr. 484010678145



Geruchsneutralisierende Tabs für Waschmaschinen

Entfernt unangenehme Gerüche und Rückstände aus Ihrer Waschmaschine. Wpro Tab löst und entfernt mit Hilfe von Sauerstoff Rückstände und unangenehme Gerüche aus Ihrer Waschmaschine – auch an schwer zu erreichenden Stellen.

Art.-Nr. 484000001180



Natur terra bianca Mehrzweckreiniger und Entfetter für alle Oberflächen

«Terra Bianca» ist eine neue und natürliche Reinigungsformel, die reinigt, poliert und alle Oberflächen schützt.

Art.-Nr. 4840 0000 8562



Entfetter für Geschirrspüler und Waschmaschinen

Beseitigt Fettablagerungen. Optimiert die Leistung und verlängert die Lebensdauer der Geräte. Formel von Fachleuten anerkannt, zu 99 % biologisch abbaubar.

Art.-Nr. 484000008864



Entkalker für Geschirrspüler und Waschmaschinen

Beseitigt Kalkablagerungen. Optimiert die Leistung und verlängert die Lebensdauer der Geräte. Formel von Fachleuten anerkannt, zu 99 % biologisch abbaubar.

Art.-Nr. 484000008416

| Beschreibung | Passend für | Art.-Nr. |
|-----------------------------------------|---------------------------------------|--------------|
| ACTIV'O Fettlöser | Backöfen und Herde | 484010678145 |
| Inox-Reinigungsspray, 500 ml | Steamer / Kombi-Steamer / Mikrowellen | 484000008423 |
| Entkalker | Kaffeemaschinen | 484000008405 |
| ACTIV'vitro Glaskeramikreiniger, 250 ml | Kochfelder | 484000008418 |
| Blaue Zitrone Geruchsabsorber | Kühl- und Gefriergeräte | 484000008433 |
| Entfetter | Geschirrspüler | 484000008864 |
| Flüssigentkalker und 2-in-1-Entfetter | Geschirrspüler | 484000008896 |
| Magnetischer Wasserkonditionierer | Geschirrspüler | 484000008410 |
| Powerfresh geruchshemmende Tabs | Geschirrspüler | 484000001180 |
| Entkalker | Geschirrspüler und Waschmaschinen | 484000008416 |
| Natur Terra Bianca Putzstein | Alle Oberflächen | 484000008562 |

Zubehöre

Bestellungen ausschliesslich über die Abteilung «Ersatzteile», Telefon 0848 801 005

| Beschreibung | Passend für | Modell | Art.-Nr. |
|------------------------------------------------------|------------------------------------------------------------|----------------------|--------------|
| BACKÖFEN HERDE KOMPAKTGERÄTE | | | |
| Rollauszug/ Teilauszug | Rollauszug, 3-fach Vollauszug für alle Komfort Backöfen | SLF 133 | 484000001165 |
| MIKROWELLEN- DUNSTABZUGSHAUBEN | | | |
| Aktivkohlefilter für Umrüstung als Umlufthaube | DBHBS 93 LL X, DBHBS 63 LL X | Modell 20 / Longlife | 484000008571 |
| | DBHBS 63 LL IX, DBIBS 93 LB X | KIT FC 15 | 859990577680 |
| | DBAH 65 LM X, DBAH 62 LT X | AMC 100 | 852908301000 |
| | DBAH 65 LM X, DBAH 62 LT X | UAH BI F | 852900901030 |
| | DC 5460/IN | KIT FG 48 | 859991636570 |
| | BAHTT 55 LM G | FBL 550 IN | 853188101020 |
| | BAHTT 55 LM G | FBL 550 WS | 853188101000 |
| | BAHTT 55 LM G | FBL 550 SW | 853188101010 |
| | DBAH 65 LM X, DBAH 62 LT X | FBL 560 IN | 853175401050 |
| | DBAH 65 LM X, DBAH 62 LT X | FBL 560 WS | 853175401020 |
| | DBAH 65 LM X, DBAH 62 LT X | FBL 560 SW | 853175401060 |
| | BVH 92 2B K/1 | UFK 2 - C | 859991634370 |
| | BVH 92 2B K/1 | FKVH S - C | 859991633860 |
| BVH 92 2B K/1 | CF VH 4 - C | 859991633870 | |
| GESCHIRRPÜLER | | | |
| Montageset | GCI 4772, BCBO, BCBC (Serie 2017) | KBU 4650 | 856406316000 |
| | BCIO, BCIC (Serie 2017) | SXH 9060 | 856406216000 |
| | GCX 4762, GCX 5874 | SX 4720 | 856406016000 |

Buchen Sie noch heute einen Termin

Lassen Sie sich im Inspiration Center von den Bauknecht Profis beraten. Erleben Sie die Zukunft gleich vor Ort. Gemeinsam werden wir Lösungen für Ihr Zuhause finden, von denen Sie nicht einmal zu träumen gewagt hätten.



Bauknecht AG (Hauptsitz)
Dammweg 21, 5600 Lenzburg
Mo – Fr, 8.00 – 12.00



Handelspartner

verkauf_schweiz@beko.com
Telefon 0848 801 002

Kundendienst

cac_ch@beko.com
Telefon 0848 801 001

Geräteaustausch und Installationen

ch_austausch@beko.com

Ersatzteile

etv_ch@beko.com
Telefon 0848 801 005

Online

-  bauknecht.ch
-  [Bauknecht CH](https://www.facebook.com/BauknechtCH)
-  [Bauknecht](https://www.youtube.com/Bauknecht)
-  [bauknechtschweiz](https://www.instagram.com/bauknechtschweiz)